

# *Collections classiques*



BRICARD

Serrurerie d'Art  
depuis 1782

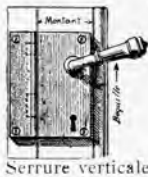


ShowRoom Paris  
37 Rue Rousselet - 75 007 Paris

Prise de rendez-vous  
01 42 77 71 68

*Description générale des divers types de serrures ST.*


Les Serrures se divisent en deux types principaux qui sont :  
 Les Serrures apparentes qui se placent sur la face de la porte ;  
 Les Serrures à mortaiser qui s'entaillent dans l'épaisseur de la porte.



Serrure verticale

**SERRURES APPARENTES ST**

Les serrures apparentes se subdivisent en :  
**Serrures horizontales** qui se posent sur la traverse horizontale des portes, et en :  
**Serrures verticales** qui se posent sur le montant vertical des portes quand elles ne possèdent pas de traverse horizontale, par exemple les portes vitrées.

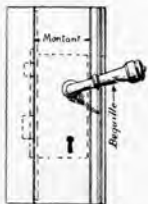


Serrure Horizontale

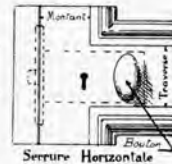
La plupart de nos modèles de Serrures apparentes ornées s'exécutent de deux façons :  
 à Coffre, c'est-à-dire avec coffre entièrement en cuivre ciselé, doré ou argenté.  
 à Cadre, c'est-à-dire avec coffre en fer orné d'un cadre en cuivre ciselé, doré ou argenté, le coffre en fer est dans ce cas verni au four.

**SERRURES A MORTAISER ST**

Les serrures à mortaiser se subdivisent en :  
**Serrures horizontales** qui s'entaillent dans l'épaisseur de la traverse horizontale des portes et en :  
**Serrures verticales** qui s'entaillent dans l'épaisseur du montant vertical des portes.

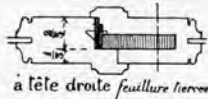


Serrure Verticale



Serrure Horizontale

Les serrures à mortaiser s'exécutent de trois façons :



à tête droite feuillure droite



à tête en pente



à tête et gâche contrecoudées

Les Serrures à tête droite sont plus économiques, nous les avons toujours en magasin en diverses dimensions. Pour nous permettre de juger la dimension à fournir, nous donner un croquis coté ou une coupe grandeur naturelle du montant de la porte.

Pour que ces serrures se posent au milieu de l'épaisseur du bois, dans le cas des portes à 2 vantaux, il est bon de faire des feuillures tiercées, c'est-à-dire dont la partie qui doit recevoir la serrure a les 2/3 de l'épaisseur totale de la porte.

Les Serrures tête en pente ou les Serrures tête contre-coudée } ne se font que sur commande.

Il est indispensable de nous donner pour leur exécution une coupe figurant grandeur naturelle la forme de la feuillure et la largeur du montant.

Les coupes ci-dessus demandées se tracent facilement en glissant une feuille de papier au-dessous de la porte et en prenant soin de coter la largeur du montant M.



**REMARQUE IMPORTANTE**


Qu'elles soient apparentes ou à mortaiser :

**Les serrures horizontales doivent toujours recevoir des boutons doubles.**

**Les serrures verticales doivent toujours recevoir des béquilles doubles.**

Sauf exécution spéciale sur commande, le bon fonctionnement des serrures se trouverait compromis s'il n'était pas tenu compte de cette observation.

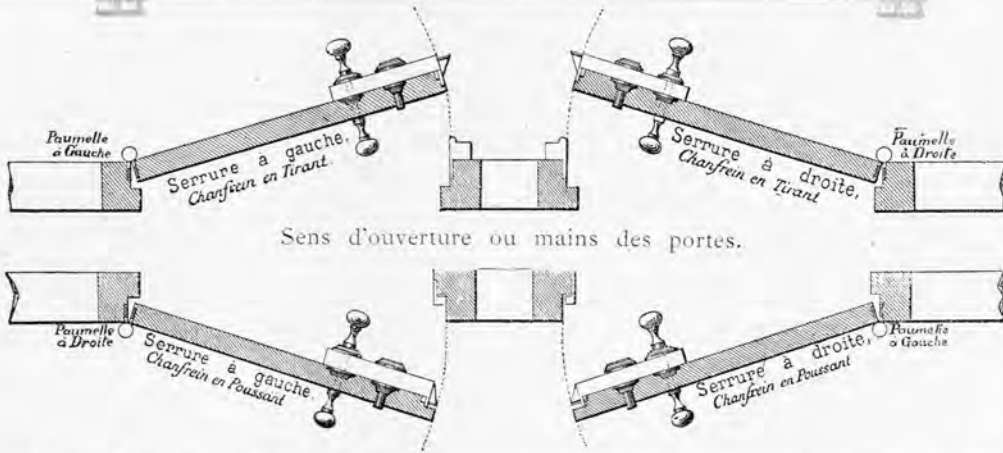
Le mauvais emploi de boutons sur les serrures verticales expose d'ailleurs à se blesser, comme le montre ce croquis, ce qui est évité par l'emploi de béquilles.



*Nous ne fabriquons qu'une seule qualité.*



## Renseignements à donner avec les commandes de serrures. ST.

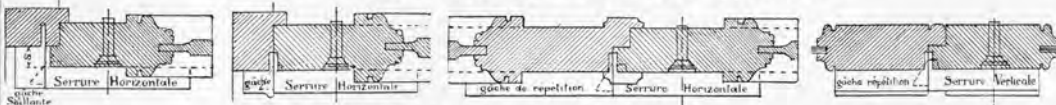


Sens d'ouverture ou mains des portes.

- Pour l'exécution d'une commande de serrures apparentes ou à mortaiser, nous indiquer :
- 1° Le modèle de serrure choisi ;
  - 2° La disposition adoptée pour la serrure, conformément à une des cinq manières indiquées page suivante (voir renseignements spéciaux demandés sur cette planche pour chaque disposition de serrure.)
  - 3° La main ou sens d'ouverture de la porte (voir figure ci-dessus).
  - 4° L'épaisseur du bois.
  - 5° Dans le cas d'une
    - Serrure horizontale : la largeur de la traverse horizontale.
    - Serrure verticale : la coupe exacte du montant vertical.

Observation pour portes à un vantail. — Si la porte n'est pas à fleur du dormant, la gâche doit avoir une saillie S (voir figure ci-dessous), nous indiquer cette saillie ou nous donner la coupe de la porte et du dormant.

### Exemples de coupes de portes avec serrures apparentes :



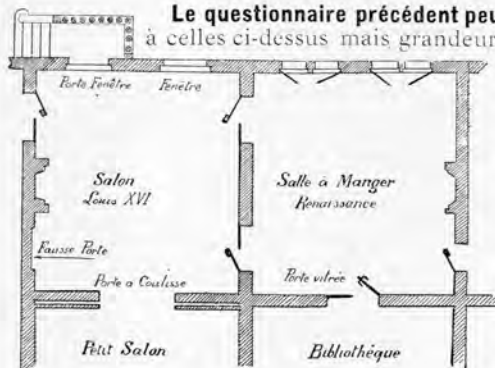
### OBSERVATION GÉNÉRALE

Le questionnaire précédent peut être remplacé par l'envoi de coupes analogues à celles ci-dessus mais grandeur naturelle ou exactement cotées, à condition de nous faire connaître en même temps le modèle et la disposition de serrures choisis et de nous envoyer un plan analogue à celui ci-contre figurant les ouvertures de portes.


Pour les portes à deux vantaux, il est indispensable d'indiquer clairement quel est le premier vantail ouvrant.

Nous conseillons de le faire en représentant pour ces portes le vantail ouvrant dans la position ouverte et le vantail dormant dans la position fermée, en ayant soin en outre dans le cas d'une serrure apparente, d'indiquer sur quelle face de la porte elle se place.

Voir comme exemple le petit plan ci-contre.



Dans les cas spéciaux nous consulter


  
 Tous nos modèles de serrures peuvent se monter des cinq manières suivantes.




1<sup>re</sup> Manière




2<sup>e</sup> Manière



3<sup>e</sup> Manière



4<sup>e</sup> Manière



5<sup>e</sup> Manière



1<sup>o</sup> Serrures ST avec petite gâche pour portes à un vantaail.

2<sup>o</sup> Serrures ST avec gâche de répétition pour portes à deux vantaux.

Avec une serrure de cette manière il faut pour le vantaail dormant des verrous haut et bas. Pour la commande des verrous, nous indiquer la hauteur totale de la porte.

3<sup>o</sup> Serrures ST portant entre-deux avec gâche de répétition pour portes à deux vantaux.

L'entre-deux est un motif milieu qui rend symétrique l'ensemble de la serrure et de sa gâche par rapport à la mouluration du centre de la porte. Sa largeur est variable et correspond aux dispositions de menuiserie.

Pour la commande de ces serrures, nous donner la coupe de la porte.

Avec une serrure de cette manière il faut pour le vantaail dormant des verrous haut et bas. Pour la commande des verrous nous indiquer la hauteur totale de la porte.

Les systèmes à bascule ci-dessous permettent d'ouvrir le vantaail dormant par la simple manœuvre d'un bouton placé sur la gâche de répétition.

4<sup>o</sup> Serrures ST portant entre-deux avec gâche de répétition à bascule sur le côté, fermant haut et bas le vantaail dormant.

Pour la commande de ces serrures, nous indiquer :

- La hauteur totale de la porte ;
- La distance du sol à l'axe de la traverse devant recevoir la serrure ;
- Nous donner la coupe de la porte.

Ce dernier renseignement nous est utile pour l'exécution de l'entre-deux et pour mettre les tringles au milieu du montant.

5<sup>o</sup> Serrures ST avec gâche de répétition portant entre-deux de 52<sup>m/m</sup> à bascule au centre, fermant haut et bas le vantaail dormant.

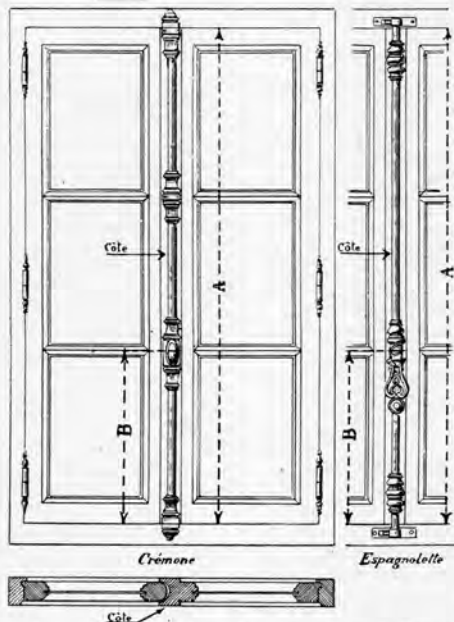
Il faut que la porte soit faite en vue de ce système. Le vantaail dormant doit porter un champ de 52<sup>m/m</sup> de large formant le centre de la porte. Nous tenons à la disposition de nos Clients une feuille imprimée donnant les coupes de bois à suivre pour l'application de ces serrures.

- Pour la commande, nous indiquer :
- La hauteur totale de la porte ;
- La distance du sol à l'axe de la traverse devant recevoir la serrure.

Se servir de nos termes et désignations.



*Note sur les Crémones ST. Espagnolettes ST. Laumelles ST.*



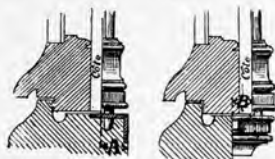
**CRÉMONES ST & ESPAGNOLETTES ST**

Pour toutes commandes de crémones ou d'espagnolettes, nous indiquer :

- 1<sup>o</sup> La hauteur totale **A** de la partie ouvrante entre les traverses du haut et du bas.
- 2<sup>o</sup> La mesure **B** du bas de cette partie ouvrante au point où l'on désire l'axe du bouton de la crémone ou l'axe de la poignée de l'espagnolette.
- 3<sup>o</sup> Indiquer s'il y a des volets intérieurs.

La côte d'une croisée doit avoir 5 centimètres de largeur pour recevoir indistinctement tous les modèles de crémones ST ou d'espagnolettes ST. En cas contraire nous indiquer la largeur de cette côte.

*Si la côte n'affleure pas les traverses haut et bas, nous indiquer, soit la saillie B de la côte sur les traverses, soit la saillie A des traverses sur la côte, ou mieux nous donner une coupe verticale comme ci-contre pour la disposition à donner aux gâches.*



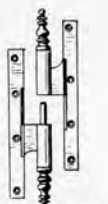
**Au cas de fenêtres à un seul vantail, nous donner aussi le sens d'ouverture.**

**PAUMELLES ST pour Portes et Fenêtres**

Pour toutes commandes de paumelles, nous indiquer :

- 1<sup>o</sup> Le modèle d'ornement choisi ;
- 2<sup>o</sup> La main des paumelles conformément aux figures ci-contre ;
- 3<sup>o</sup> L'épaisseur du bois de la porte ou fenêtre ;
- 4<sup>o</sup> La profondeur **C** de la feuillure devant recevoir ces paumelles.

*Dans tous nos modèles de paumelles ornées, les ornements en cuivre uni ou ciselé sont mobiles et peuvent se monter sur des fers de toutes les mesures nécessitées par les épaisseurs des bois (invention de notre maison).*

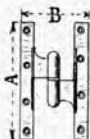


Paumelle à gauche



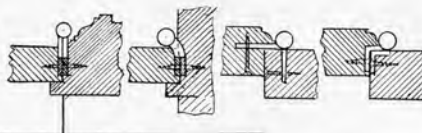
Paumelle à droite

Notre tarif indique les mesures des fers prévus pour chacun de nos modèles de paumelles.



Ces mesures sont les suivantes :  
La première la hauteur des lames **A** ;  
La seconde la largeur ouverte **B**.

Au cas de portes avec dormant saillant ou de portes à recouvrement nécessitant une paumelle de forme spéciale, nous donner la coupe grandeur du montant de la porte et du dormant.



*Dans les cas spéciaux nous consulter*

*Note sur les plaques de propreté ST.  
et les ferrures de portes à coulisses.*

Les plaques de propreté ST se divisent en deux types principaux :  
Plaques en cuivre découpé ; | Plaques en cuivre fondu et ciselé.

**Les plaques en cuivre découpé** se font de toutes dimensions en hauteur et en largeur.  
**Les plaques en cuivre fondu et ciselé** ne se font pas toutes de toutes dimensions, mais la majorité de nos modèles existe en différentes grandeurs qui répondent aux cas les plus fréquents.

Tous nos modèles de plaques en cuivre découpé aussi bien qu'en cuivre fondu et ciselé se font en demi-plaques pour se placer au-dessus ou au-dessous de serrures apparentes.

*Les renseignements ci-dessous demandés nous permettent de juger les dimensions des plaques à fournir. Nous livrons toujours au mieux et même nous pouvons dans certains cas (si la commande est importante) modifier au besoin nos modèles pour obtenir (si nous ne les avons pas déjà) les dimensions qui nous seraient imposées.*

**Avec toute commande de plaques de propreté, nous indiquer :**



1<sup>o</sup> **La largeur A ou champ** du montant de la porte. (Partie de ce montant restant visible quand la porte est fermée).

2<sup>o</sup> **L'emplacement BB'** des trous sur la largeur du champ (la porte étant fermée).

3<sup>o</sup> **L'écartement C** entre les trous ainsi que leurs dimensions et leurs formes, à moins que nous ne fournissions nous-mêmes nos serrures.

4<sup>o</sup> **Le profil exact du battement** ou baguette D, si nous devons fournir un couvre-joint ou recouvrement en métal.

**NOTA. — Avoir soin de prendre toutes les largeurs des champs la porte fermée.**

Sauf avis et mesures spéciales indiquées avec la commande, nous donnons à nos plaques les mesures suivantes :

Plaques à deux bouts en cuivre découpé...	Hauteur.	0m 50	} Largeur	} D'après la menuiserie.
1/2 plaques supérieures en cuivre découpé...	Hauteur.	0m 15		
1/2 plaques inférieures en cuivre découpé...	Hauteur.	0m 27		
Plaques et demi-plaques en cuivre fondu et ciselé.....	Hauteur et Largeur	} Au mieux : suivant les modèles et d'après la menuiserie.		

Si une plaque doit être percée d'un ou deux trous, nous perçons le trou supérieur :  
A 19 centimètres du haut dans les plaques avec fond régulier  
Au mieux des ornements dans les plaques qui en comportent.

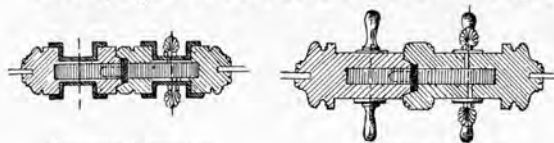
**NOTE SUR LES PORTES A COULISSE**

Nous fabriquons toutes les ferrures nécessaires à la suspension, au roulement et à la fermeture des portes à coulisse.

Pour la commande des chapes à galet, chemins de roulement et serrures, nous indiquer :

**Les dimensions de chaque vantail, hauteur et largeur.**

**La coupe grandeur naturelle du montant à l'endroit de la serrure.**



Cuvettes à pucier.

Poignées à pucier.

*Nous conseillons l'emploi de serrures à mortaiser avec soit cuvettes à pucier, soit poignées à pucier dans lesquelles la cuvette ou la poignée sert à manœuvrer la porte et le pucier à actionner le pêne de la serrure. Ces serrures ferment à clef.*

*Nous tenons à la disposition de nos Clients une feuille imprimée donnant les détails d'exécution des portes à coulisse.*

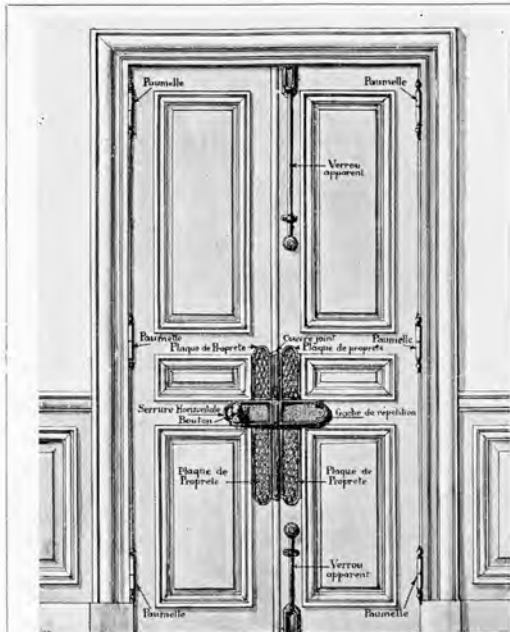
*Etudes et devis sur demande et sur plans.*

MAISON STERLIN

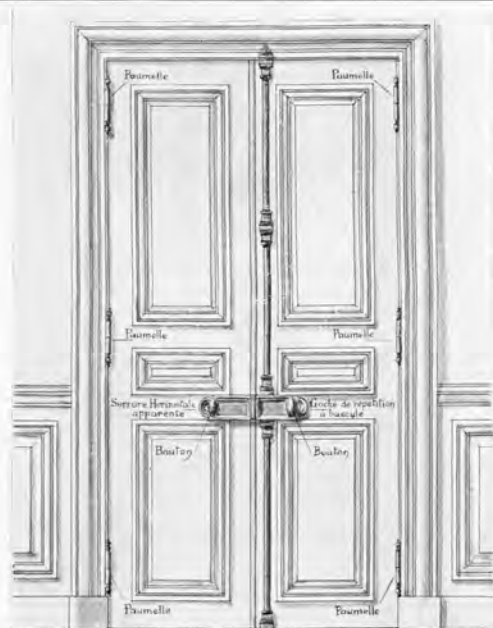
ST.  
*Bricard Succ<sup>rs</sup>*

39, RUE DE RICHELIEU, PARIS

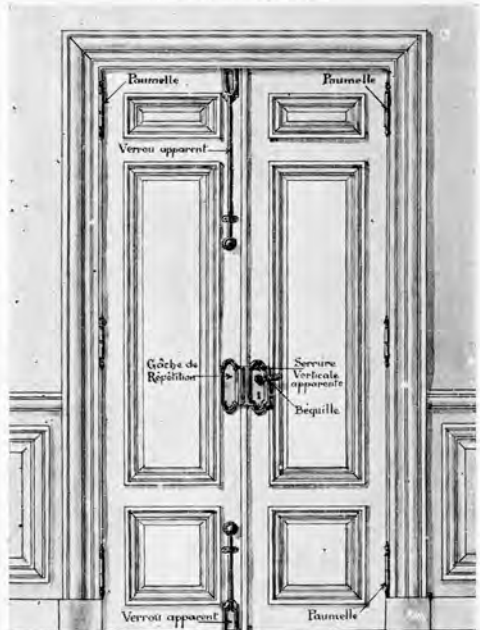
EXEMPLES DE FERRURES DIVERSES




Porte à 2 Vantaux avec serrure apparente horizontale et verrous apparents



Porte à 2 Vantaux avec serrure apparente horizontale et gâche de répétition à bascule sur le côté.



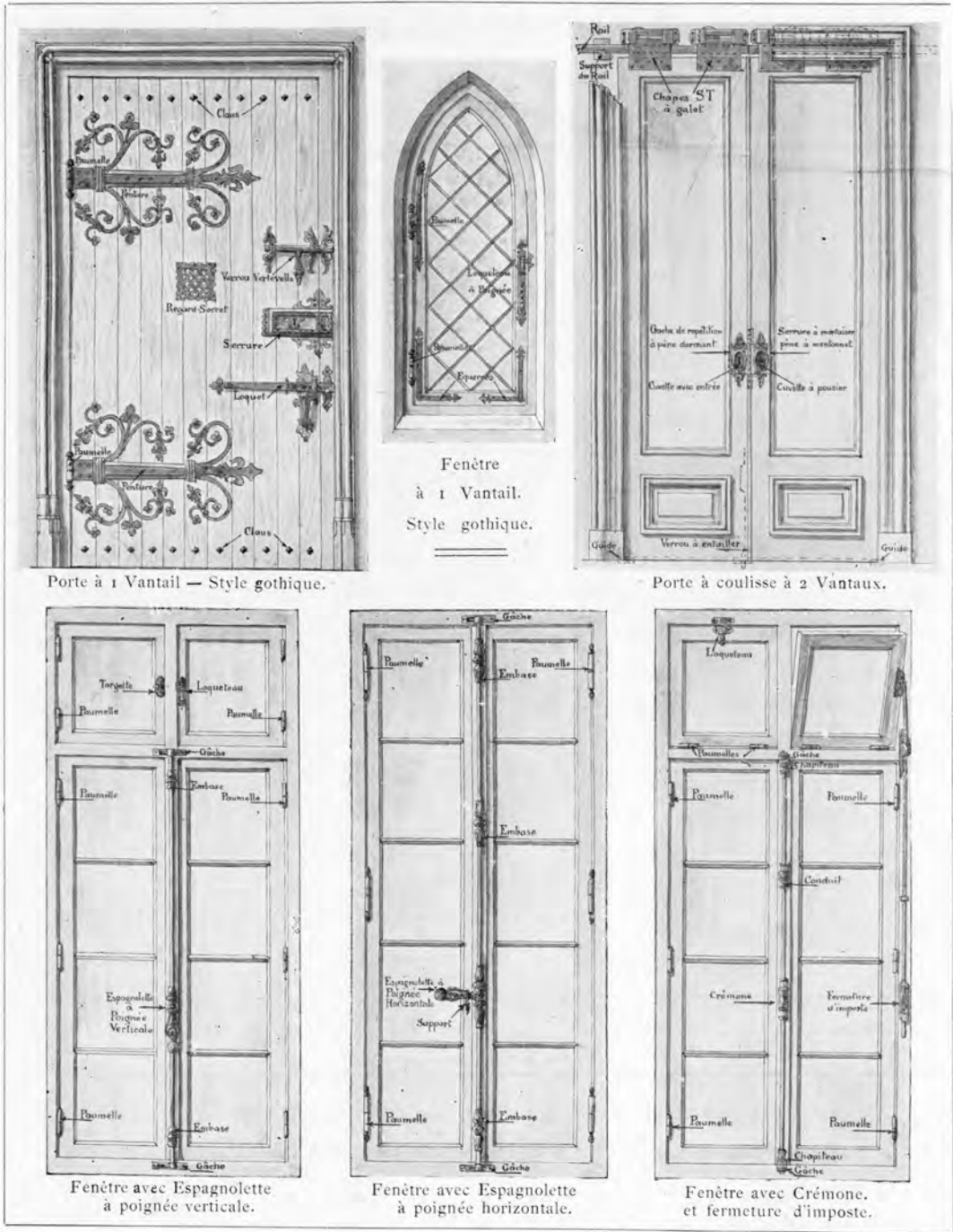
Porte à 2 Vantaux avec serrure apparente verticale et verrous apparents.



Porte à 2 Vantaux avec serrure à mortaiser verticale et verrous à entailler.

*Nous ne fabriquons qu'une seule qualité.*

EXEMPLES DE FERRURES DIVERSES



*Etudes et devis sur demande et sur plans.*





# Table des matières

	PLANCHES		PLANCHES
Anneaux de clés .....	1 et 2	Marteaux de portes .....	93 à 103
Anneaux de tiroirs et de volets.....	44 et 45	Moulures pour portes à glace.....	104
Ballottières.....	45	Ornements de cheminées et pincettes	120
Béquilles.....	27 à 42	Paumelles unies et ciselées.....	105 à 109
Boucles.....	43 à 45	Pentures.....	119
Boules de rampes.....	169	Plaques de propreté.....	110 à 118
Boutons de tirage.....	21 à 26	Poignées à poucier pr portes à coulisse	130
Boutons ovales.....	3 à 11	Poignées de meubles.....	131 à 133
Boutons (petits) ronds et ovales....	12 à 14	Poignées de portes-cochères et battantes	121 à 129
Boutons ronds.....	15 à 20	Porte-chapeaux.....	136 et 137
Bouts de pelles et pincettes.....	120	Porte-embrasses .....	134 et 135
Clous de portes.....	46	Porte-parapluies.....	135 et 137
Crémones à bouton et à levier.....	47 à 62	Pouciers avec contact électrique....	168
Croissants et crochets de cheminées.	120	Poupées de pelles et pincettes.....	120
Cuvettes pour portes à coulisse.....	82 à 85	Regards secrets.....	91
Entrées à cuvette.....	82 à 85	Rinceaux.....	135
Entrées de boîtes à lettres et journaux	86 et 87	Rosaces de tableaux .....	134
Entrées de serrures.....	75 à 81	Serrures horizontales.....	138 à 152
Equerres.....	88 et 89	Serrures verticales.....	153 à 159
Espagnolettes .....	63 à 74	Targettes.....	160 à 163
Fiches.....	105	Tirages de sonnettes.....	164 à 168
Judas.....	91	Vases de rampes.....	169 à 173
Loqueteaux.....	92	Verrous de portes.....	174 à 179
Loquets.....	90	Verrous vertevelles .....	91

*En outre des objets du présent album, nous fabriquons tous les Articles de Serrurerie avec ou sans ornements concernant le Bâtiment, les Administrations, les Hôtels, les Hospices, les Asiles d'aliénés, les Prisons, la Marine, le Matériel roulant des chemins de fer, etc., etc.*

*Se servir de nos termes et désignations.*

ST.  
*Bricard Succ<sup>rs</sup>*

39, RUE DE RICHELIEU, PARIS

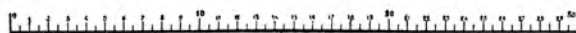

ANNEAUX DE CLÉS



ST.  
*Bricard Succ<sup>rs</sup>*

39. RUE DE RICHELIEU. PARIS

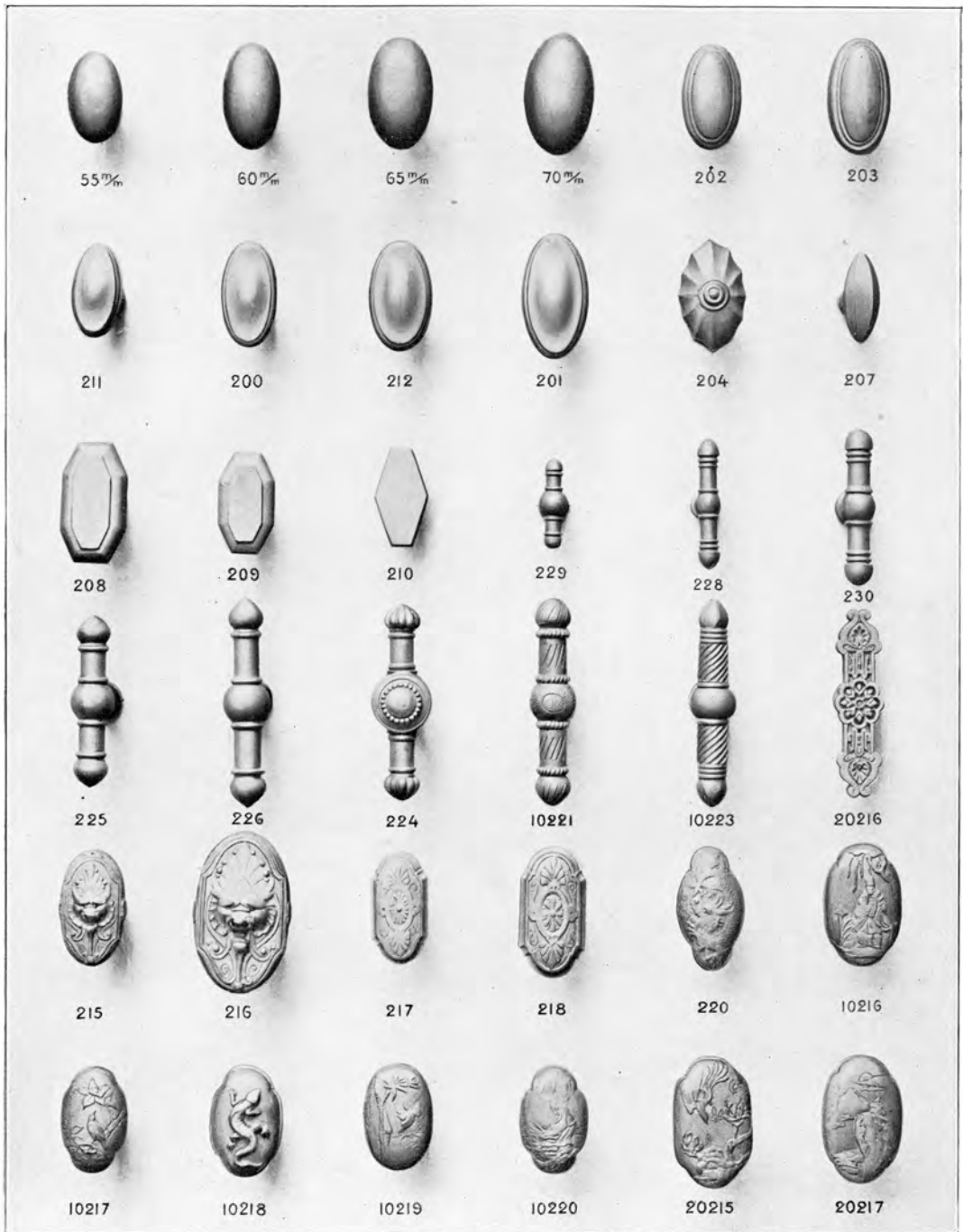
ANNEAUX DE CLÉS



ST.  
*Bricard Succ<sup>rs</sup>*

39, RUE DE RICHELIEU. PARIS

BOUTONS OVALES






ST.  
*Bricard Succ<sup>rs</sup>*

39. RUE DE RICHELIEU. PARIS


BOUTONS OVALES



ST.  
*Bricard Succ<sup>rs</sup>*

39, RUE DE RICHELIEU. PARIS


BOUTONS OVALES



ST.  
*Bricard Succ<sup>rs</sup>*

39. RUE DE RICHELIEU. PARIS


BOUTONS OVALES



ST.  
*Bricard Succ<sup>rs</sup>*

39, RUE DE RICHELIEU. PARIS

BOUTONS OVALES

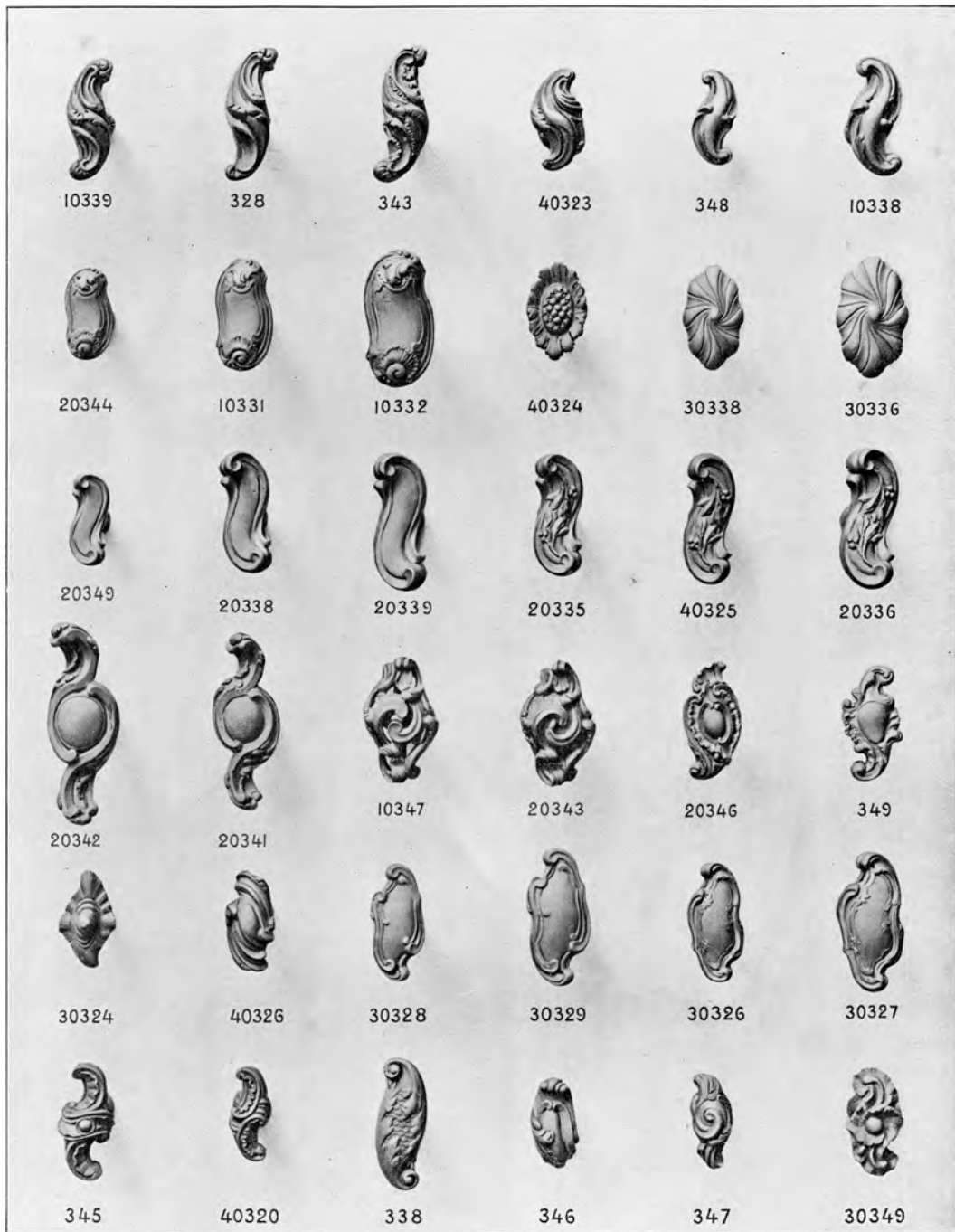




ST.  
*Bricard Succ<sup>rs</sup>*

39. RUE DE RICHELIEU. PARIS


BOUTONS OVALES



ST.  
*Bricard Succ<sup>rs</sup>*

39, RUE DE RICHELIEU. PARIS



BOUTONS OVALES



ST.  
*Bricard Succ<sup>rs</sup>*

39. RUE DE RICHELIEU. PARIS


BOUTONS OVALES



ST.  
*Bricard Succ<sup>rs</sup>*

39, RUE DE RICHELIEU. PARIS

BOUTONS OVALES






ST.  
*Bricard Succ<sup>rs</sup>*

39, RUE DE RICHELIEU, PARIS

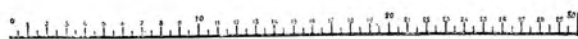
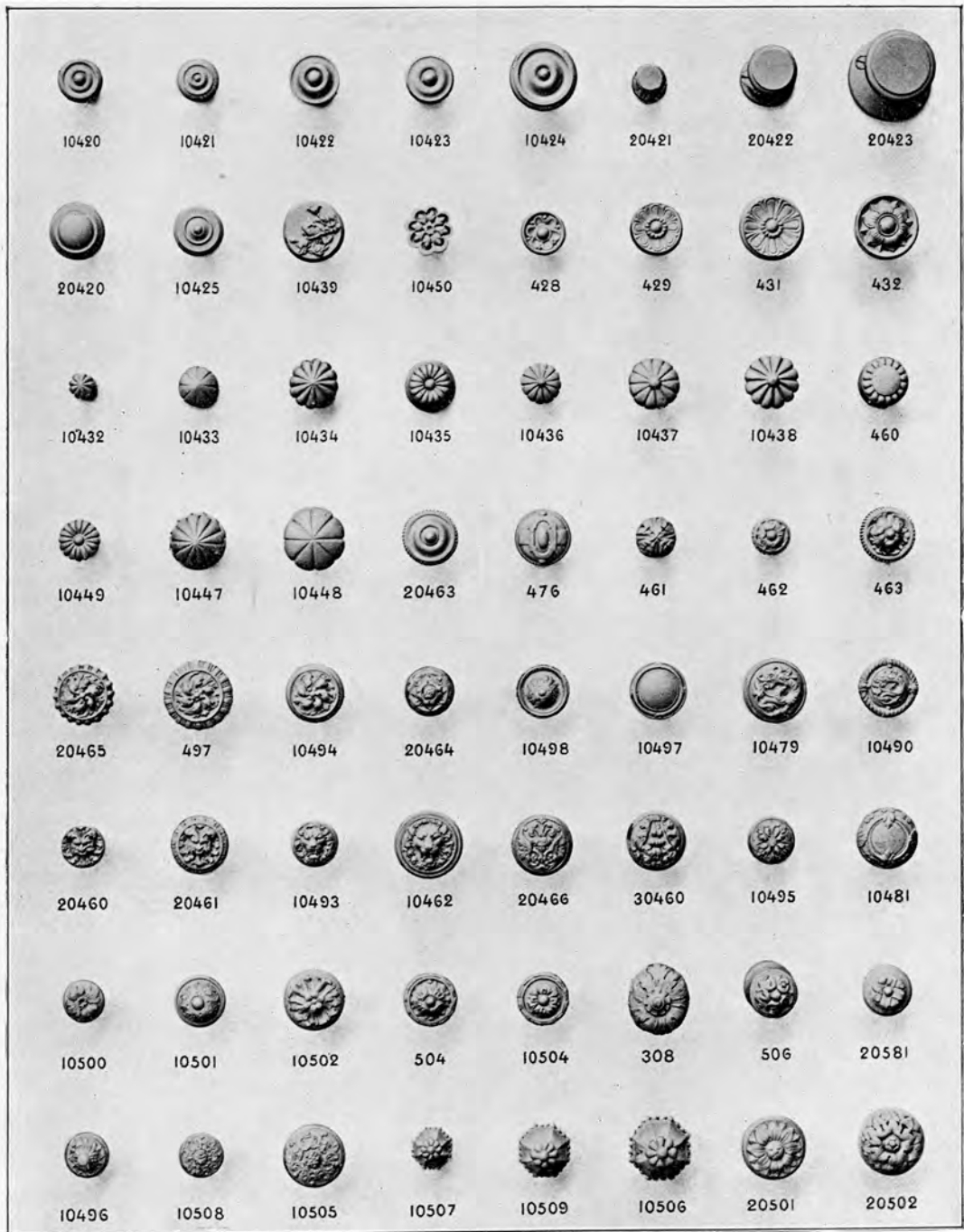
PETITS BOUTONS OVALES



ST.  
*Bricard Succ<sup>rs</sup>*

39, RUE DE RICHELIEU. PARIS

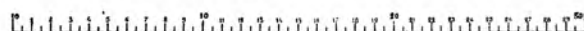
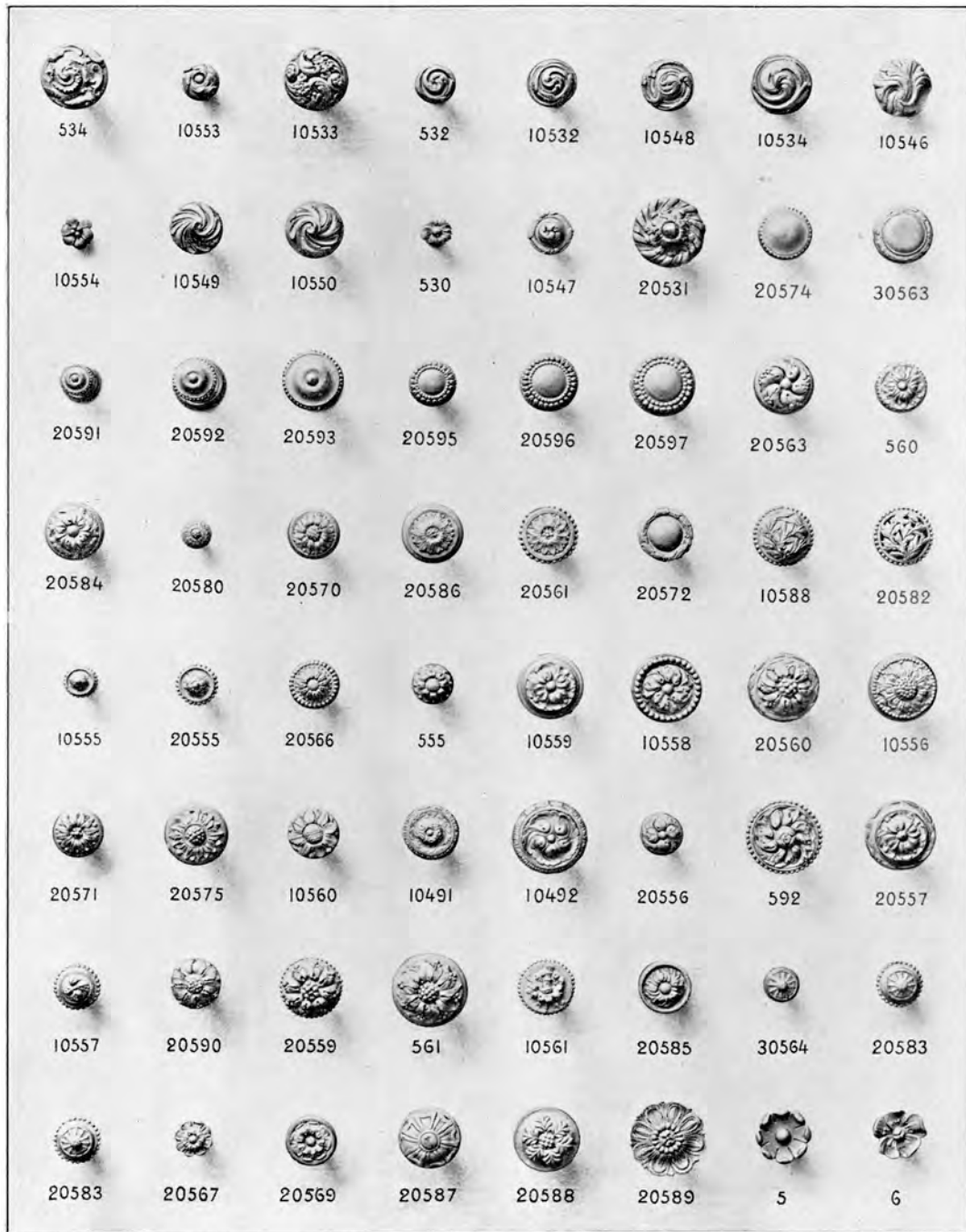
PETITS BOUTONS RONDS



ST.  
*Bricard Succ<sup>rs</sup>*

39. RUE DE RICHELIEU. PARIS


PETITS BOUTONS RONDS



ST.  
*Bricard Succ<sup>rs</sup>*

39, RUE DE RICHELIEU. PARIS



BOUTONS RONDS



ST.  
*Bricard Succ<sup>rs</sup>*

39. RUE DE RICHELIEU. PARIS

BOUTONS RONDS

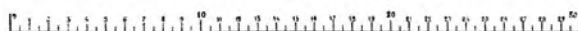
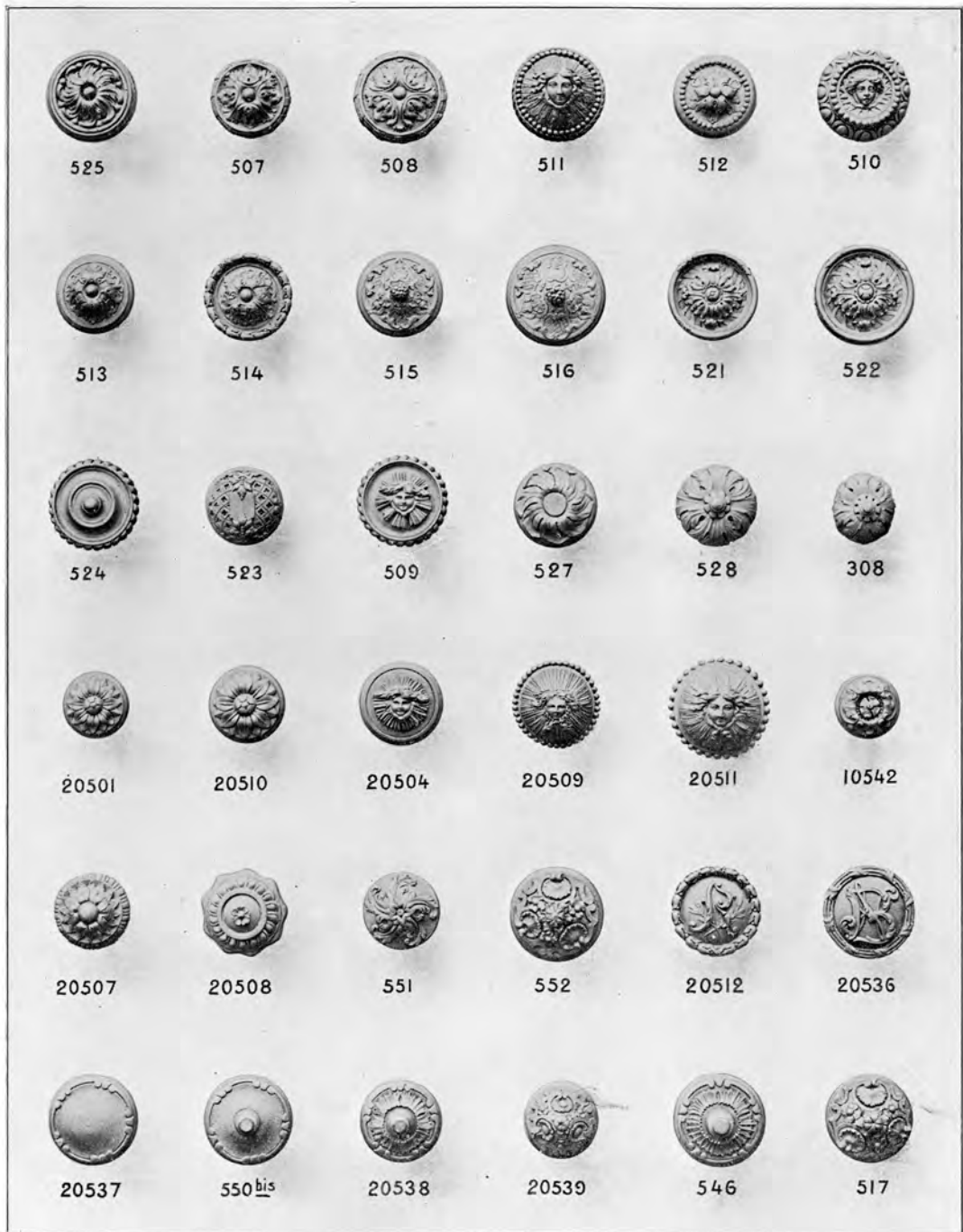




ST.  
*Bricard Succ<sup>rs</sup>*

39, RUE DE RICHELIEU. PARIS

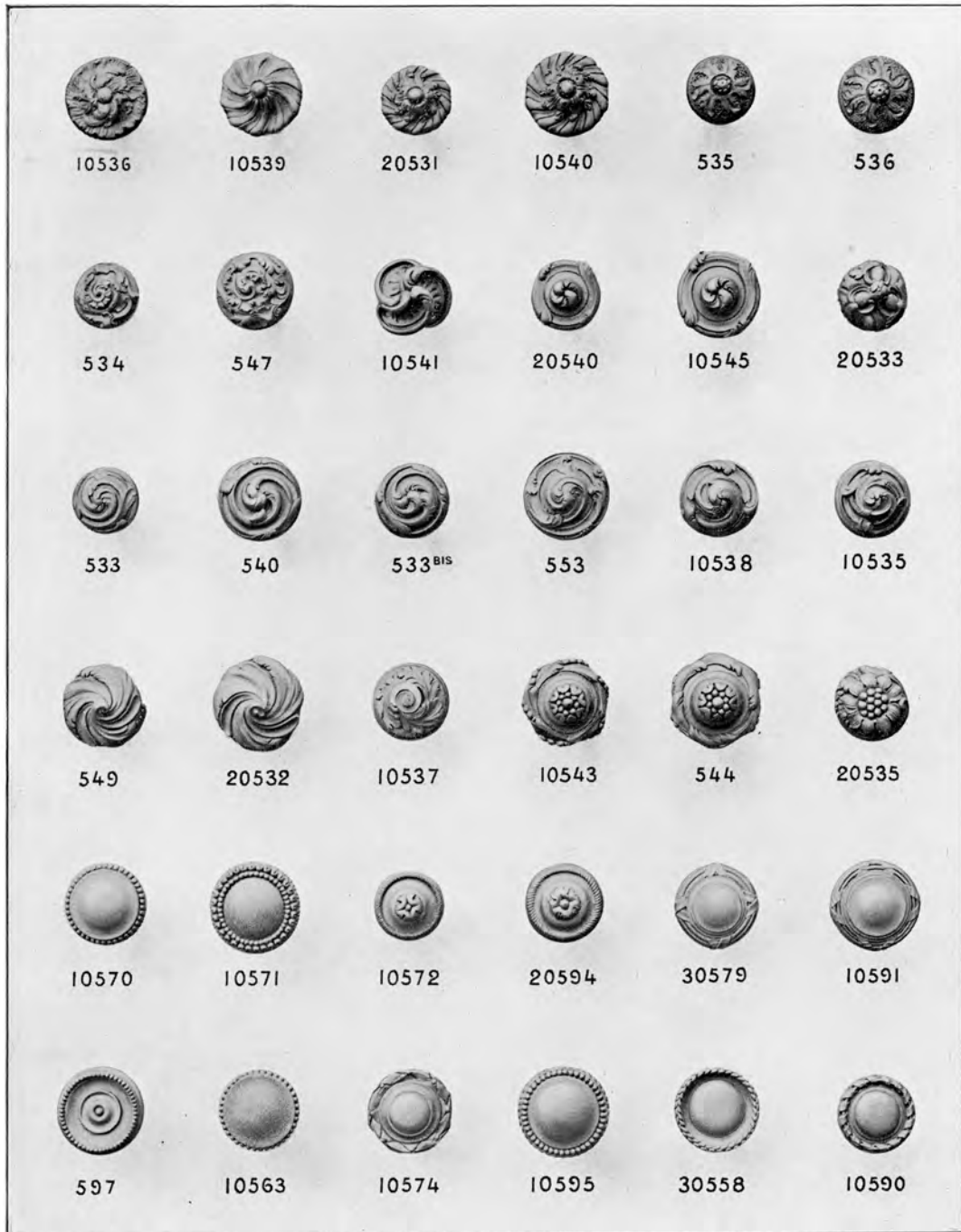
BOUTONS RONDS



ST.  
*Bricard Succ<sup>ts</sup>*

39. RUE DE RICHELIEU. PARIS

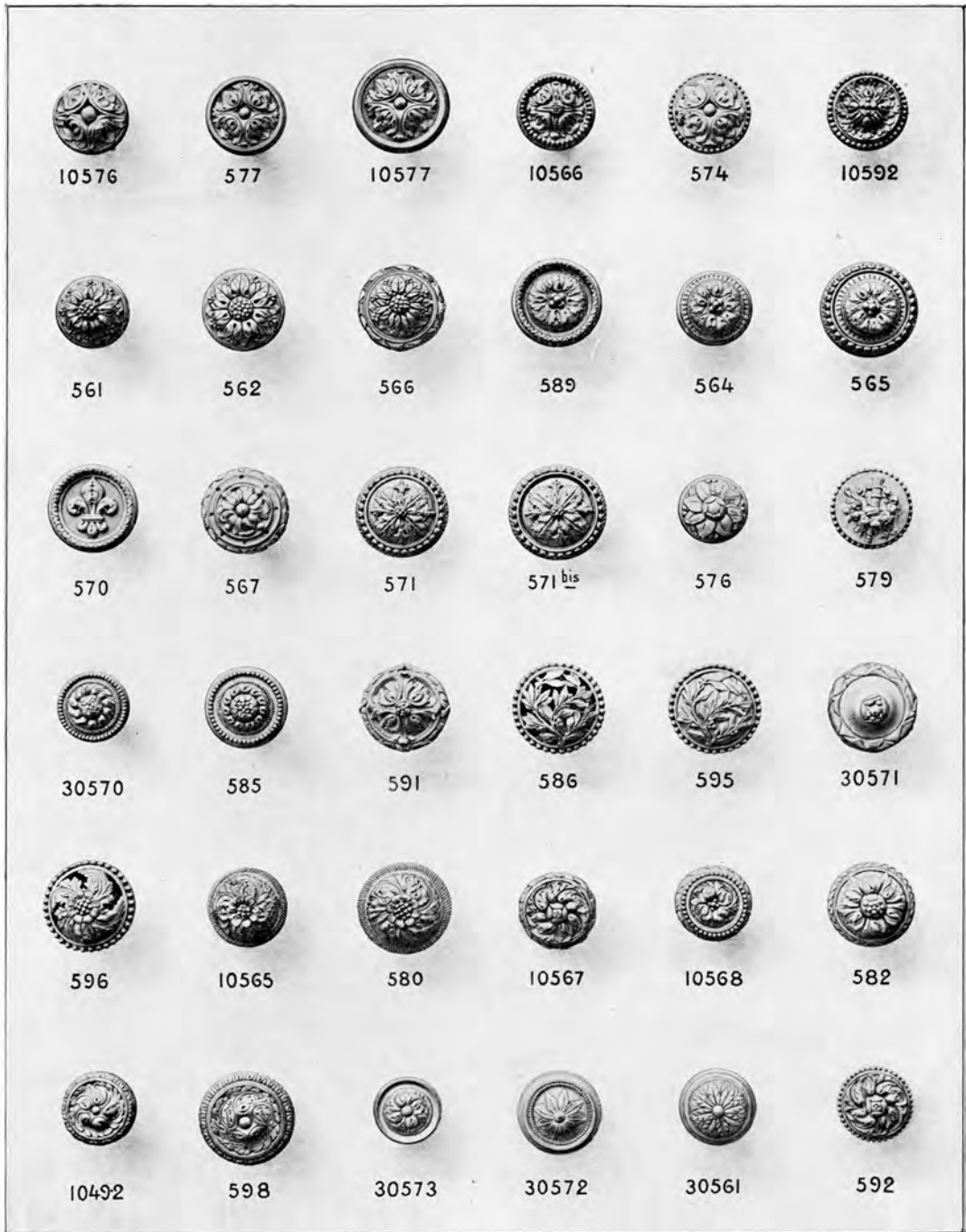
BOUTONS RONDS



ST.  
*Bricard Succ<sup>rs</sup>*

39, RUE DE RICHELIEU. PARIS



BOUTONS RONDS



ST.  
*Bricard Succ<sup>ts</sup>*

39. RUE DE RICHELIEU. PARIS


BOUTONS RONDS



ST.  
*Bricard Succ<sup>rs</sup>*

39, RUE DE RICHELIEU, PARIS

BOUTONS DE TIRACE






ST.  
*Bricard Succ<sup>rs</sup>*

39. RUE DE RICHELIEU. PARIS

BOUTONS DE TIRAGE



ST.  
*Bricard Succ<sup>rs</sup>*

39, RUE DE RICHELIEU, PARIS


BOUTONS DE TIRAGE



# ST. *Bricard Succ<sup>rs</sup>*

39. RUE DE RICHELIEU. PARIS

## BOUTONS DE TIRAGE



ST.  
*Bricard Succ<sup>rs</sup>*

39, RUE DE RICHELIEU. PARIS

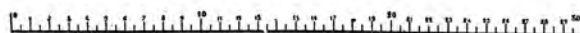

BOUTONS DE TIRAGE



ST.  
*Bricard Succ<sup>es</sup>*

39, RUE DE RICHELIEU, PARIS

BOUTONS DE TIRAGE

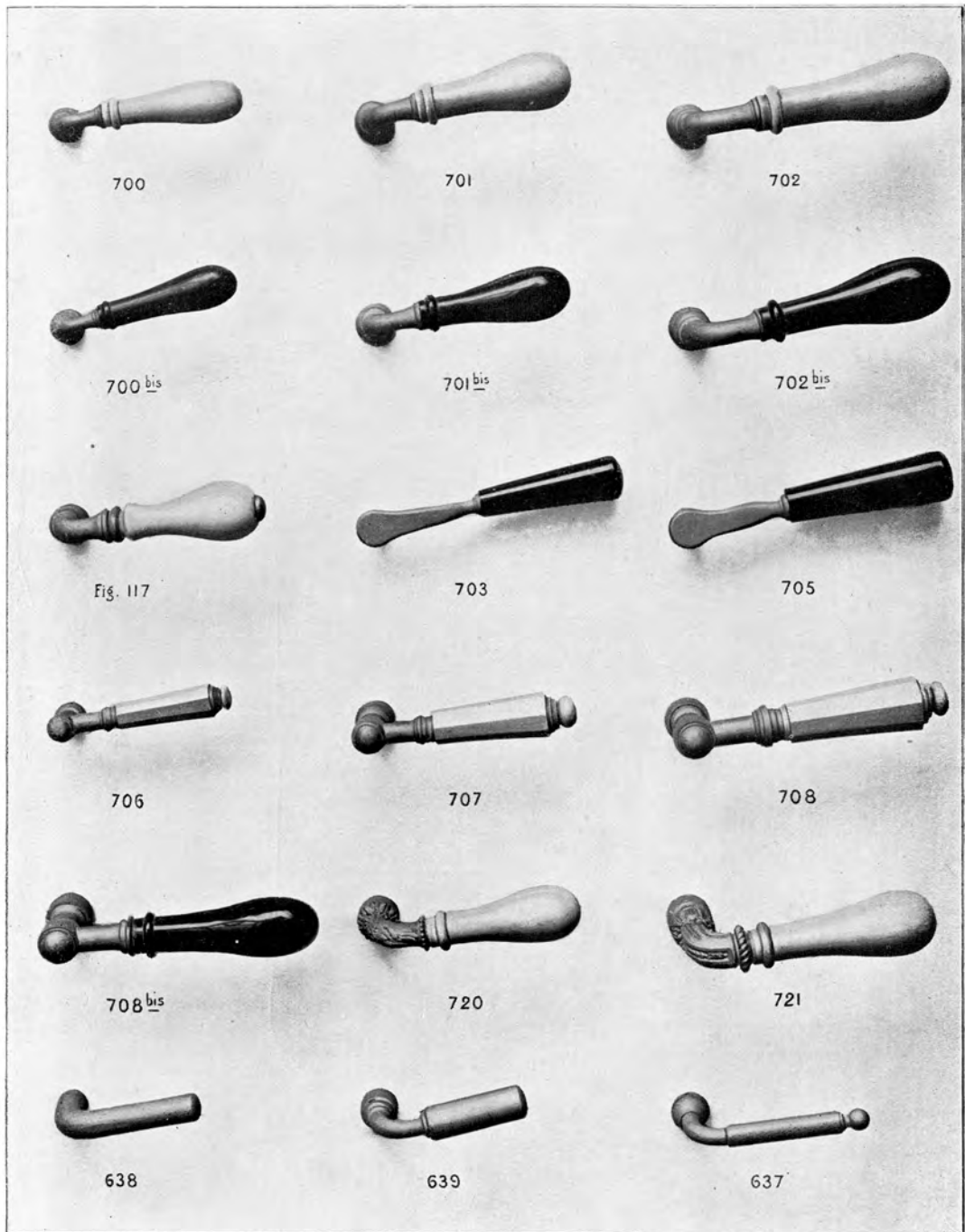




ST.  
*Bricard Succ<sup>rs</sup>*

39, RUE DE RICHELIEU. PARIS


BÉQUILLES



ST.  
*Bricard Succ<sup>rs</sup>*

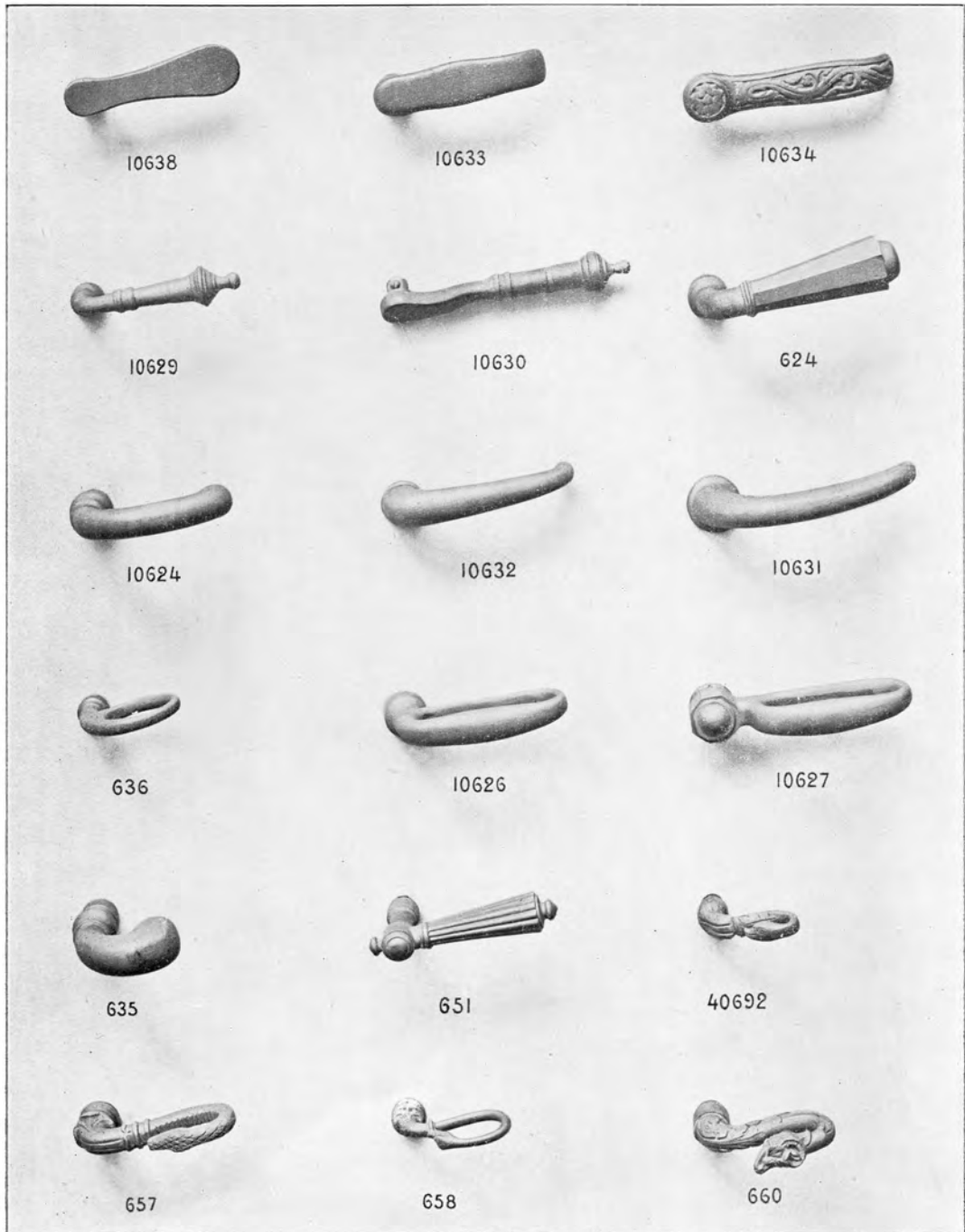
39. RUE DE RICHELIEU. PARIS

BÈQUILLES





ST.  
*Bricard Succ<sup>rs</sup>*  
39, RUE DE RICHELIEU. PARIS

BÉQUILLES



ST.  
*Bricard Succ<sup>rs</sup>*  
39. RUE DE RICHELIEU. PARIS

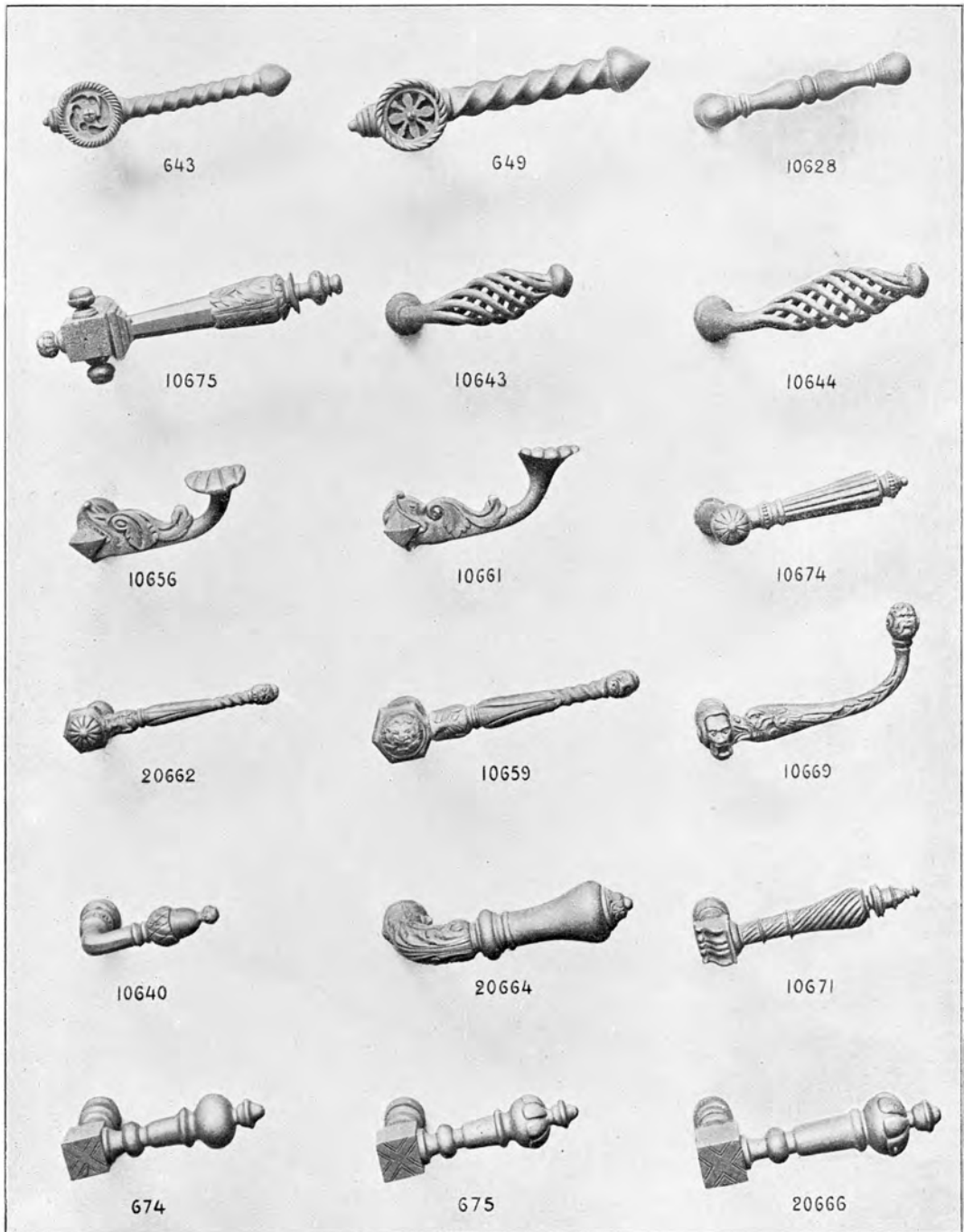
BÉQUILLES



ST.  
*Bricard Succ<sup>rs</sup>*

39, RUE DE RICHELIEU. PARIS

BÉQUILLES


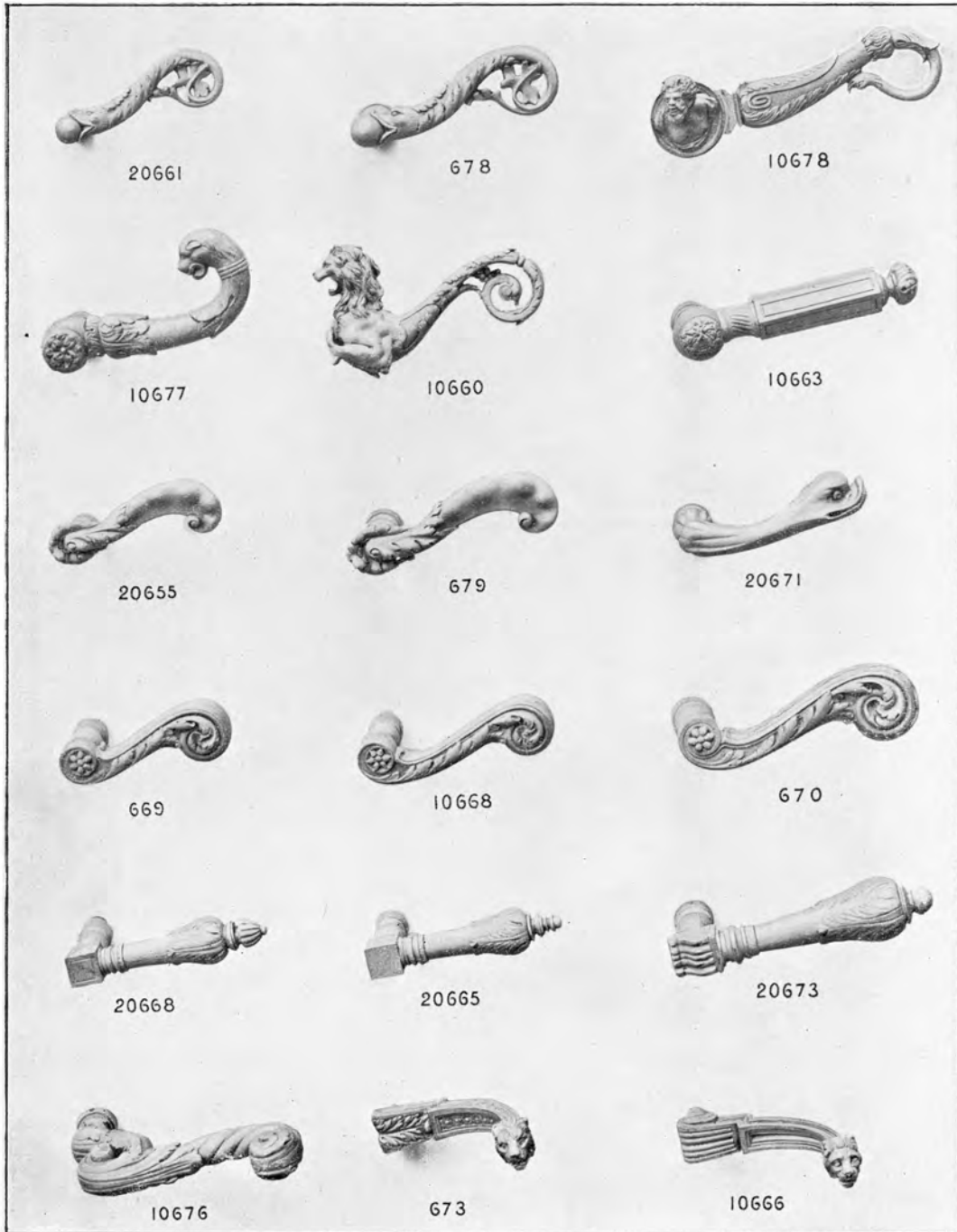




ST.  
*Bricard Succ<sup>rs</sup>*

39, RUE DE RICHELIEU, PARIS

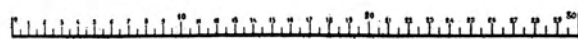

BÉQUILLES



ST.  
*Bricard Succ<sup>rs</sup>*

39, RUE DE RICHELIEU. PARIS


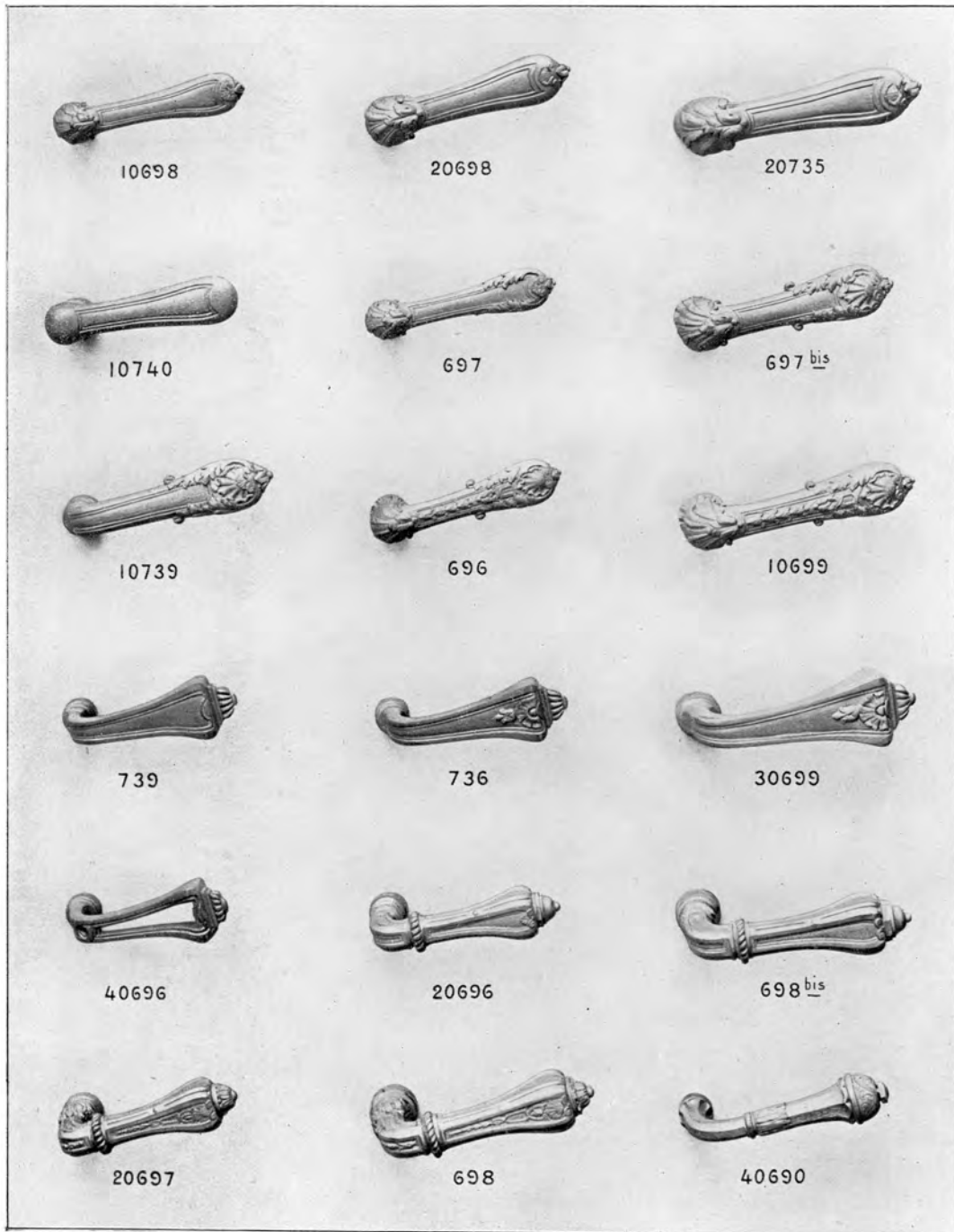
BÉQUILLES



ST.  
*Bricard Succ<sup>rs</sup>*

39. RUE DE RICHELIEU. PARIS


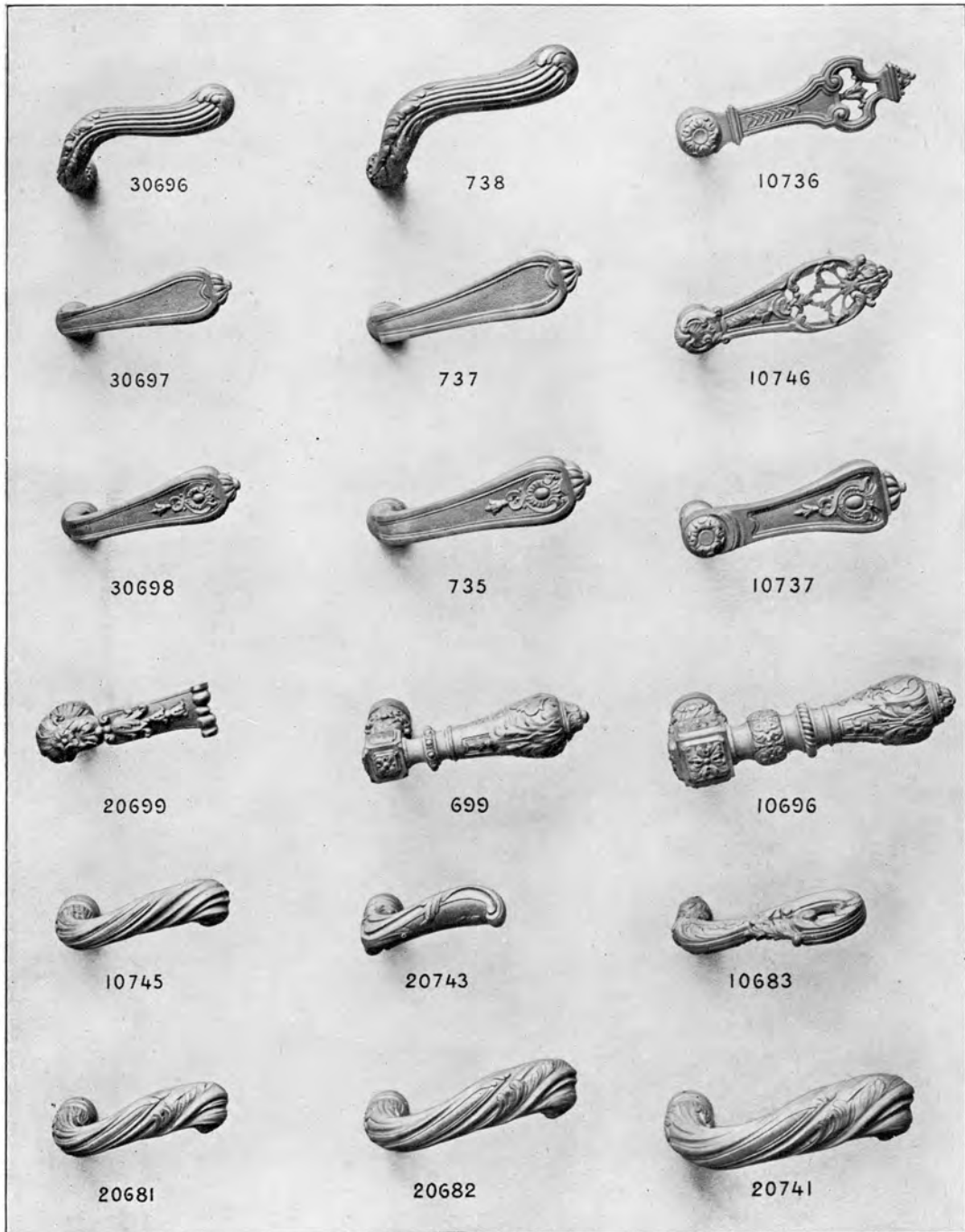
BÉQUILLES



ST.  
*Bricard Succ<sup>rs</sup>*

39, RUE DE RICHELIEU. PARIS

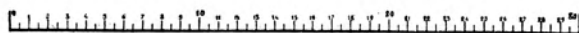
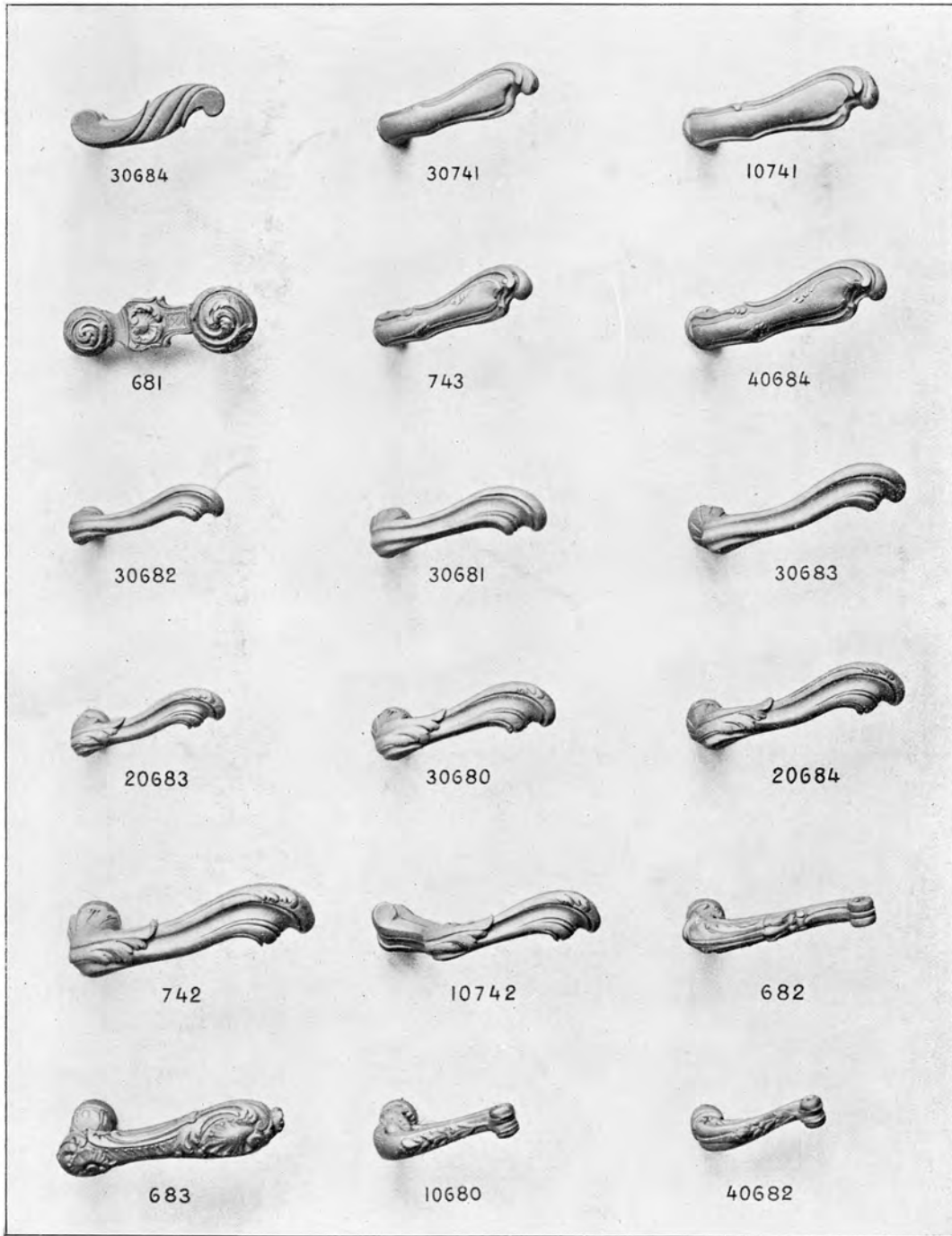
BÉQUILLES



ST.  
*Bricard Succ<sup>rs</sup>*

39. RUE DE RICHELIEU. PARIS

BÉQUILLES

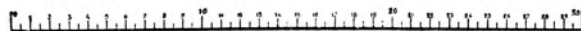
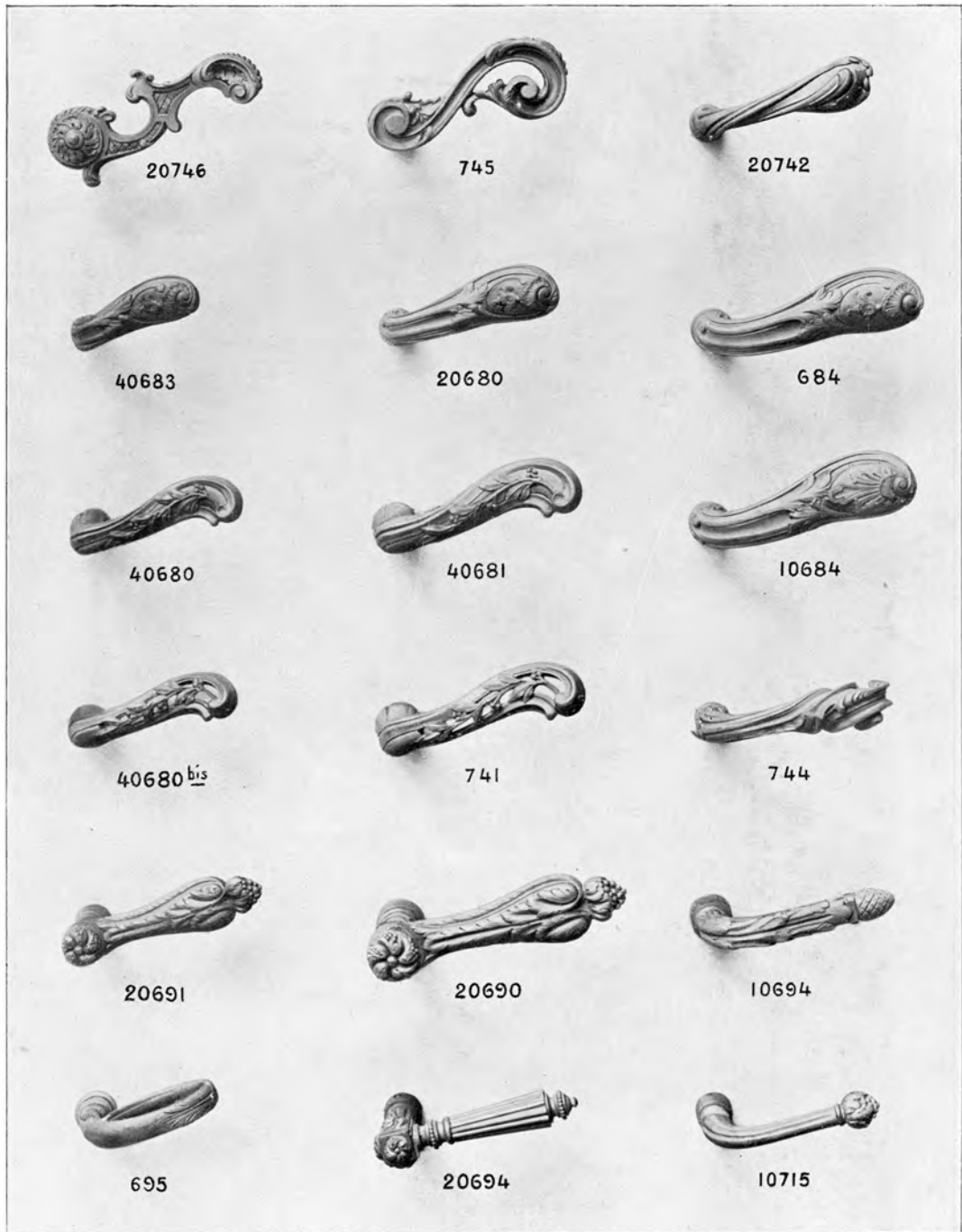




ST.  
*Bricard Succ<sup>rs</sup>*

39, RUE DE RICHELIEU. PARIS


BÉQUILLES



ST.  
*Bricard Succ<sup>rs</sup>*

39, RUE DE RICHELIEU, PARIS



BÉQUILLES



ST.  
*Bricard Succ<sup>rs</sup>*



39, RUE DE RICHELIEU, PARIS

BÉQUILLES



ST.  
*Bricard Succ<sup>rs</sup>*  
39, RUE DE RICHELIEU. PARIS

BÉQUILLES



ST.  
*Bricard Succ<sup>rs</sup>*

39, RUE DE RICHELIEU. PARIS

BÈQUILLES


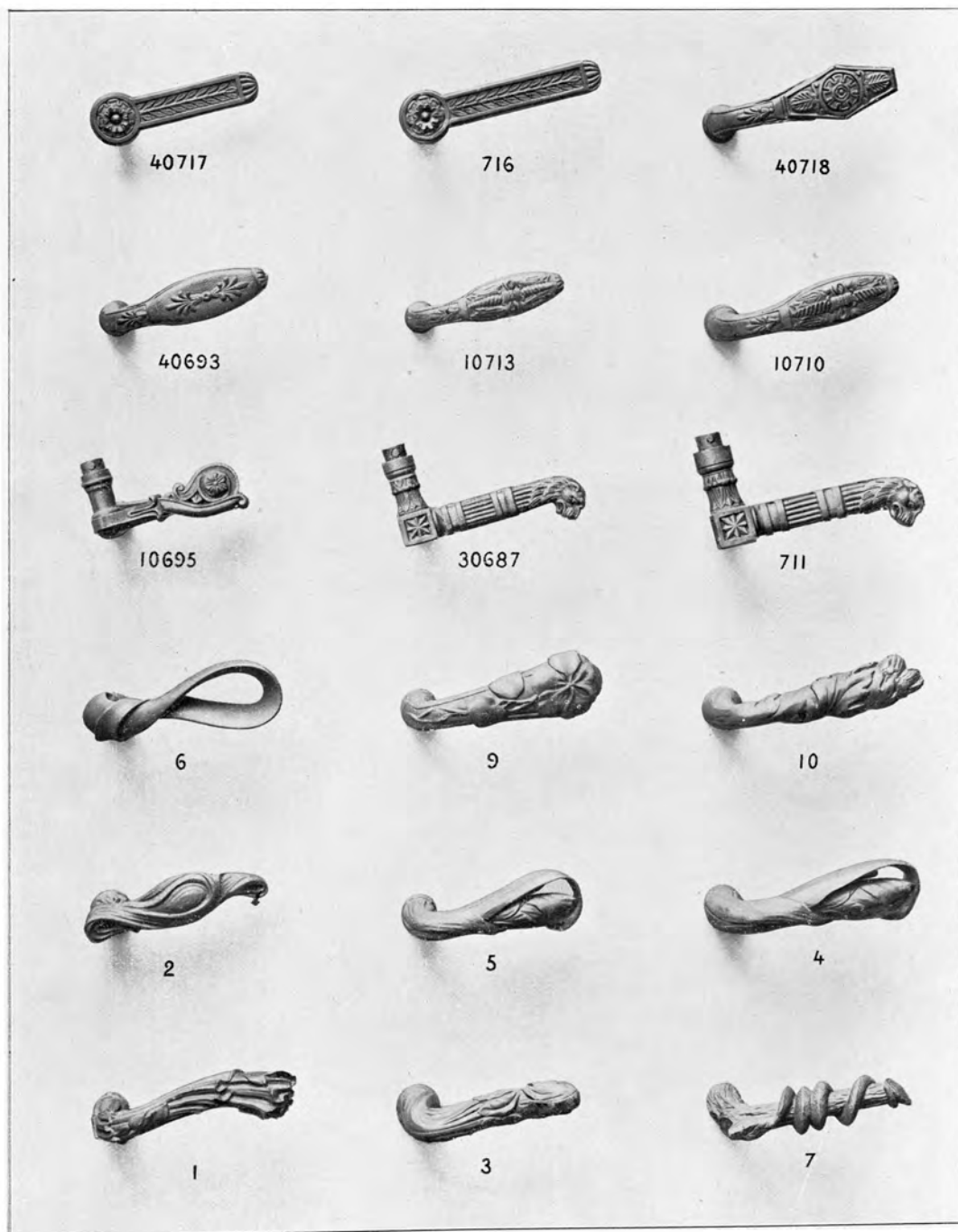




ST.  
*Bricard Succ<sup>rs</sup>*

39. RUE DE RICHELIEU. PARIS

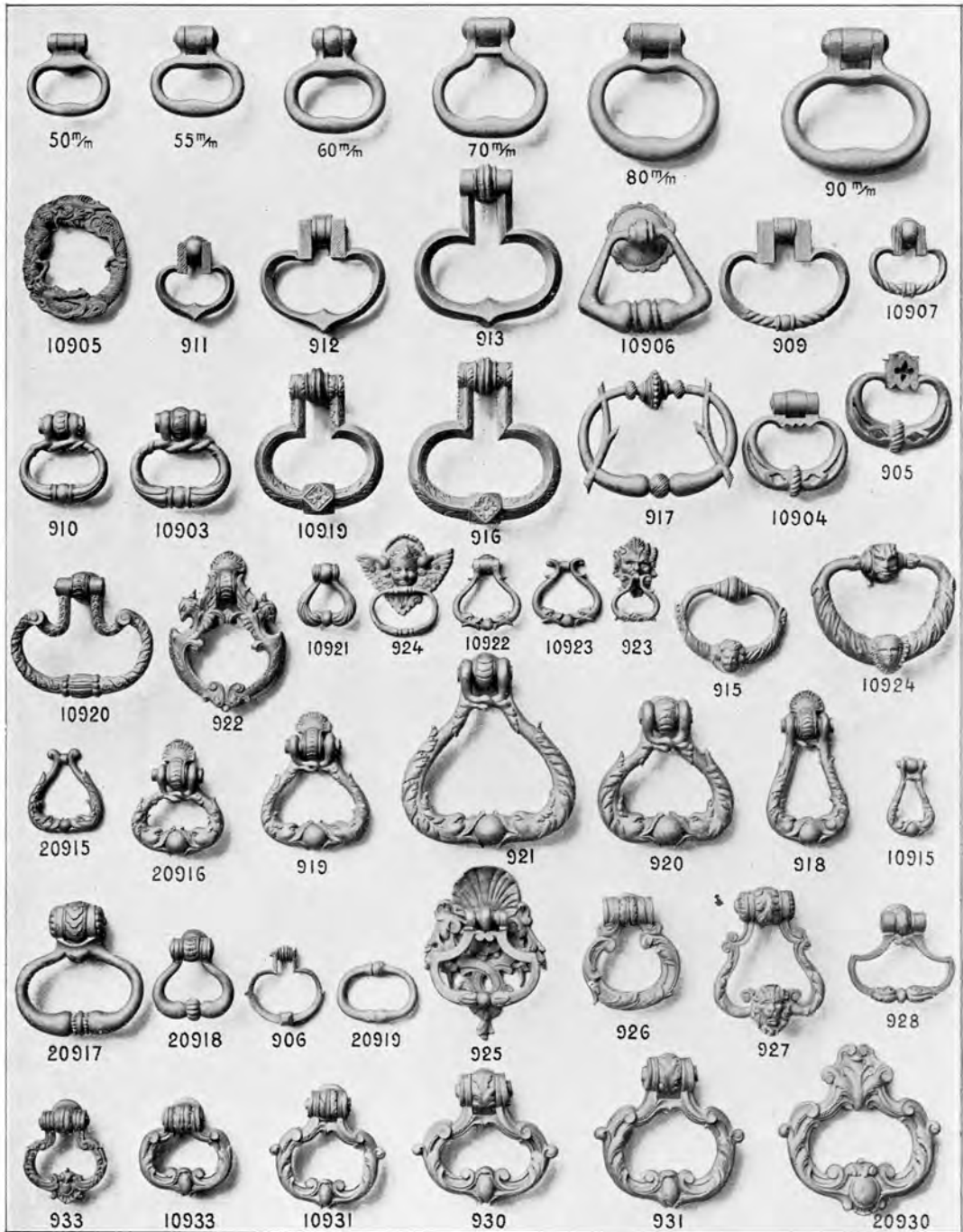
BÉQUILLES



ST.  
*Bricard Succ<sup>rs</sup>*

39, RUE DE RICHELIEU. PARIS

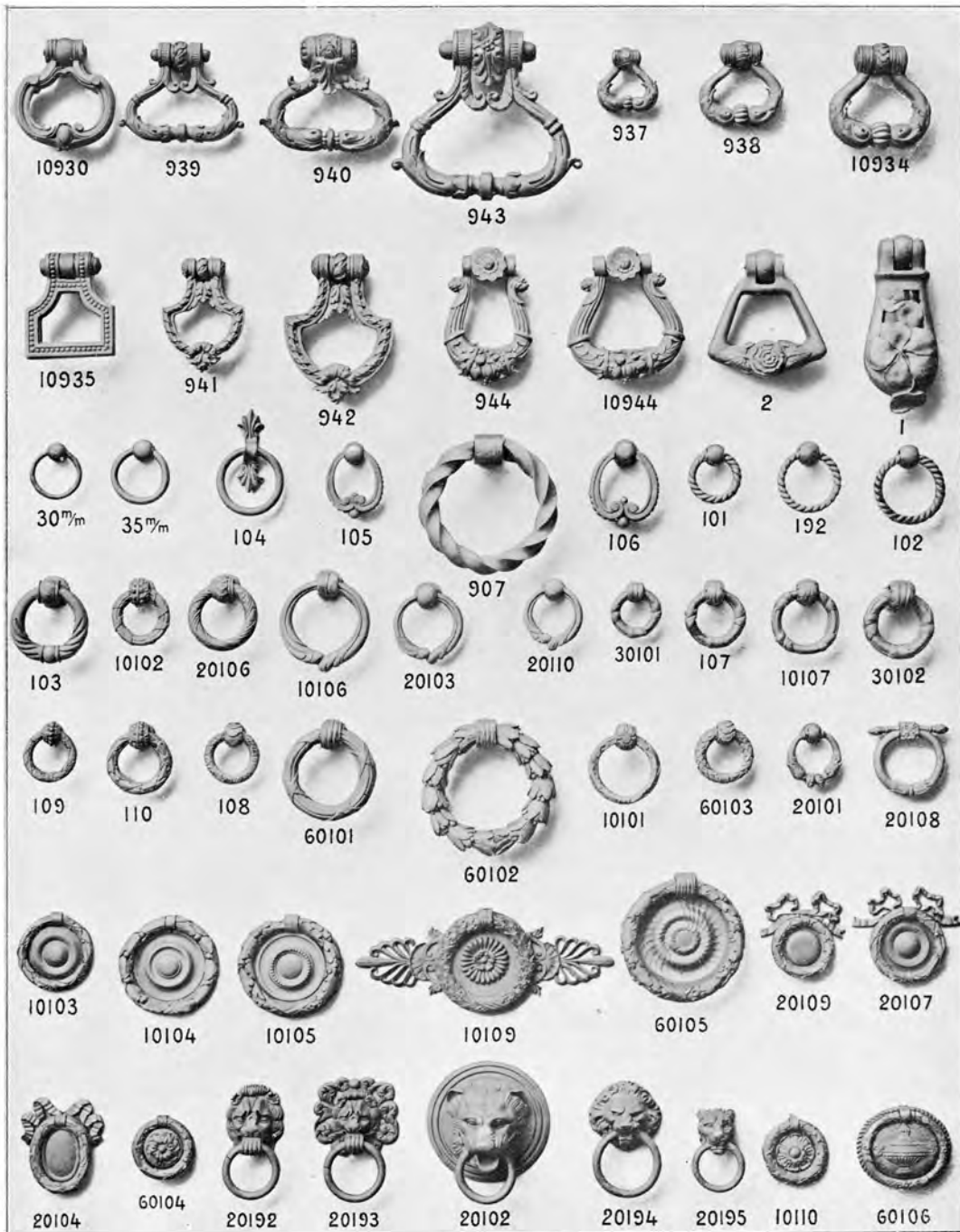
BOUCLES



ST.  
*Bricard Succ<sup>rs</sup>*

39, RUE DE RICHELIEU, PARIS


BOUCLES ET ANNEAUX



ST.  
*Bricard Succ<sup>rs</sup>*

39, RUE DE RICHELIEU. PARIS


BALLOTTIÈRES



ST.  
*Bricard Succ<sup>rs</sup>*

39, RUE DE RICHELIEU, PARIS

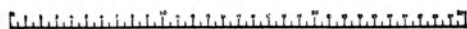

CLOUS



ST.  
*Bricard Succ<sup>rs</sup>*

39, RUE DE RICHELIEU. PARIS

CRÉMONES


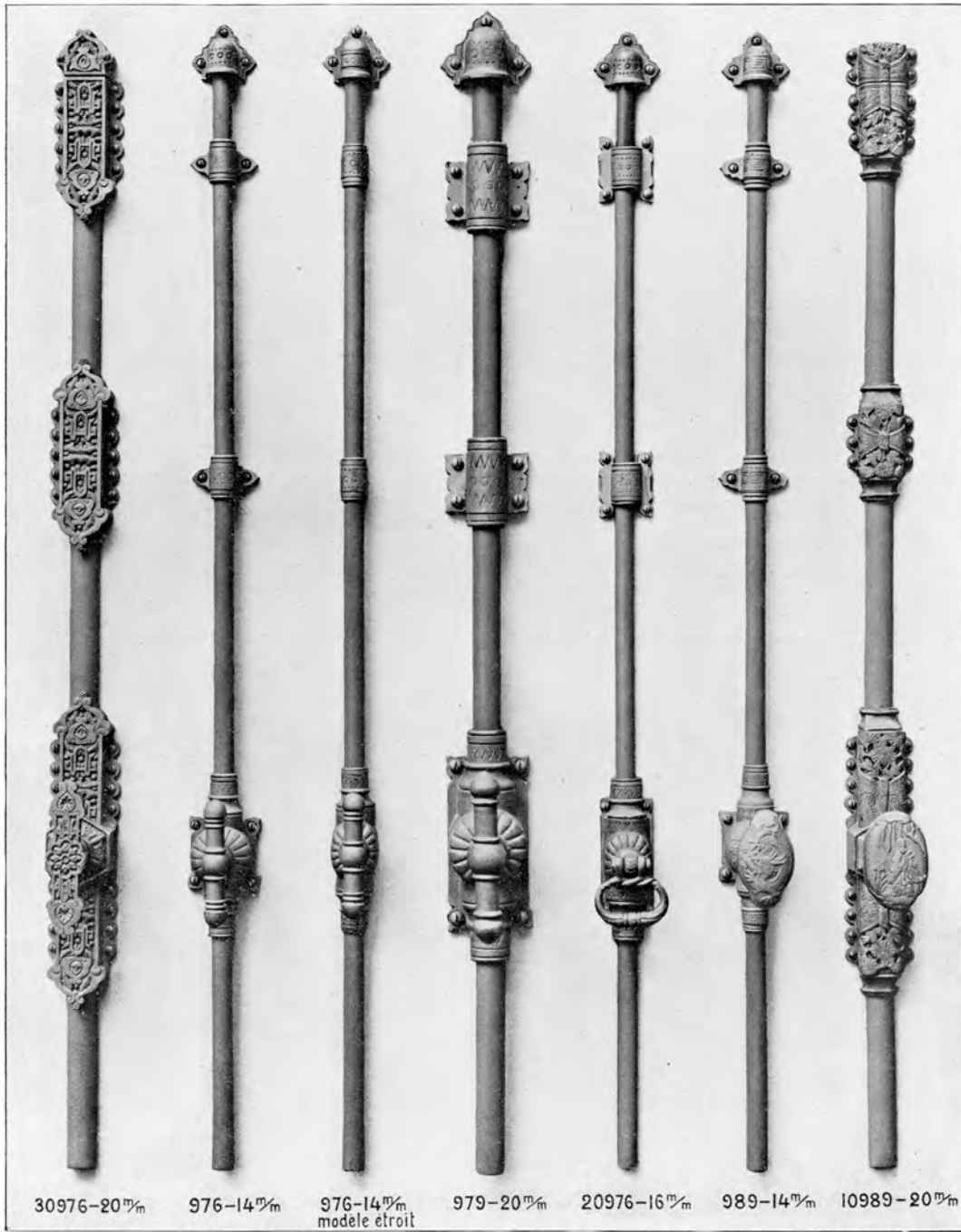




ST.  
*Bricard Succ<sup>rs</sup>*

39. RUE DE RICHELIEU. PARIS


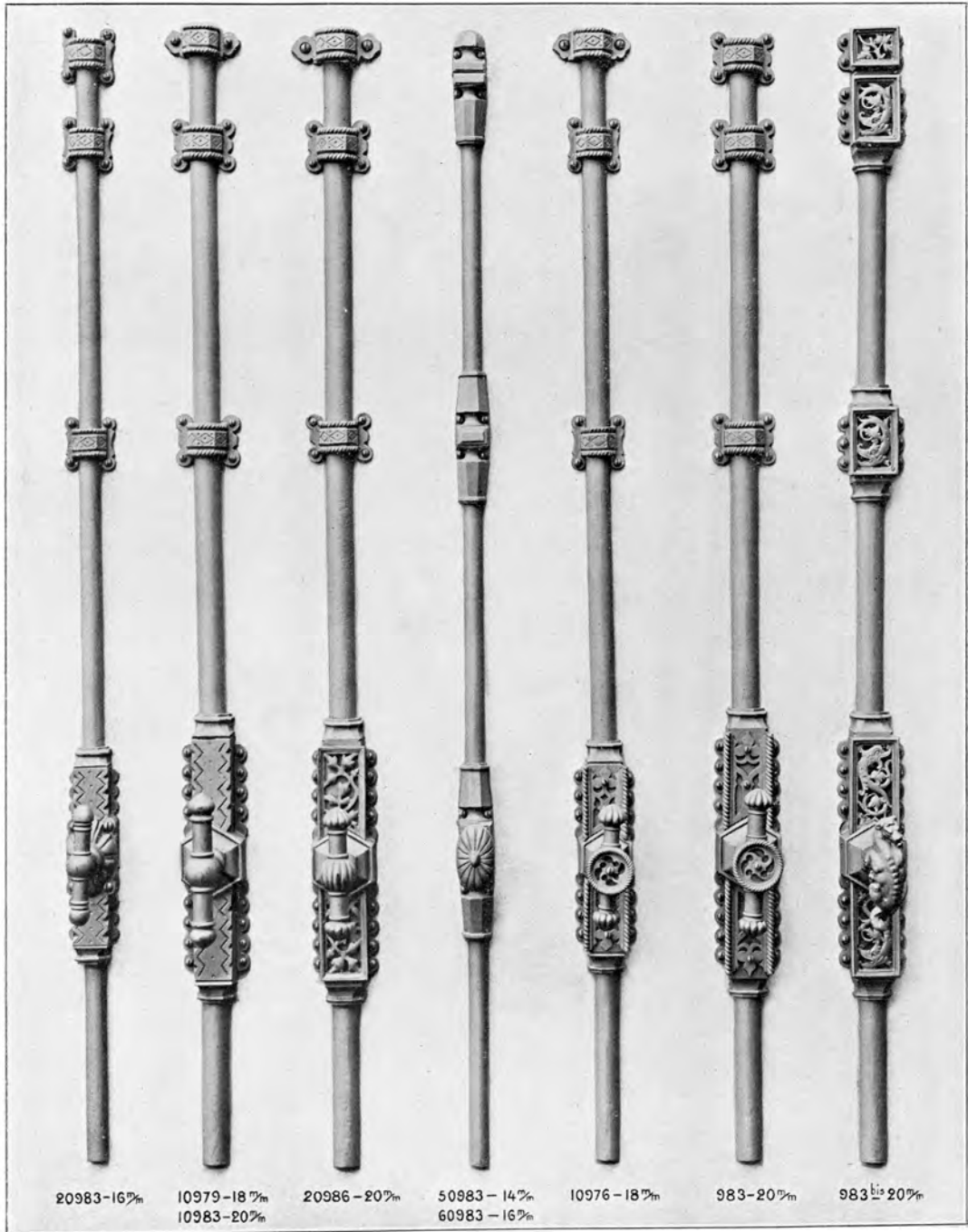
CRÉMONES



ST.  
*Bricard Succ<sup>rs</sup>*

39, RUE DE RICHELIEU. PARIS

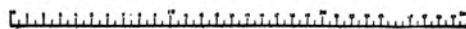

CRÉMONES



ST.  
*Bricard Succ<sup>rs</sup>*

39, RUE DE RICHELIEU, PARIS

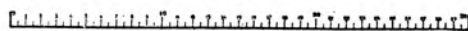
CRÉMONES



ST.  
*Bricard Succ<sup>rs</sup>*

39, RUE DE RICHELIEU. PARIS


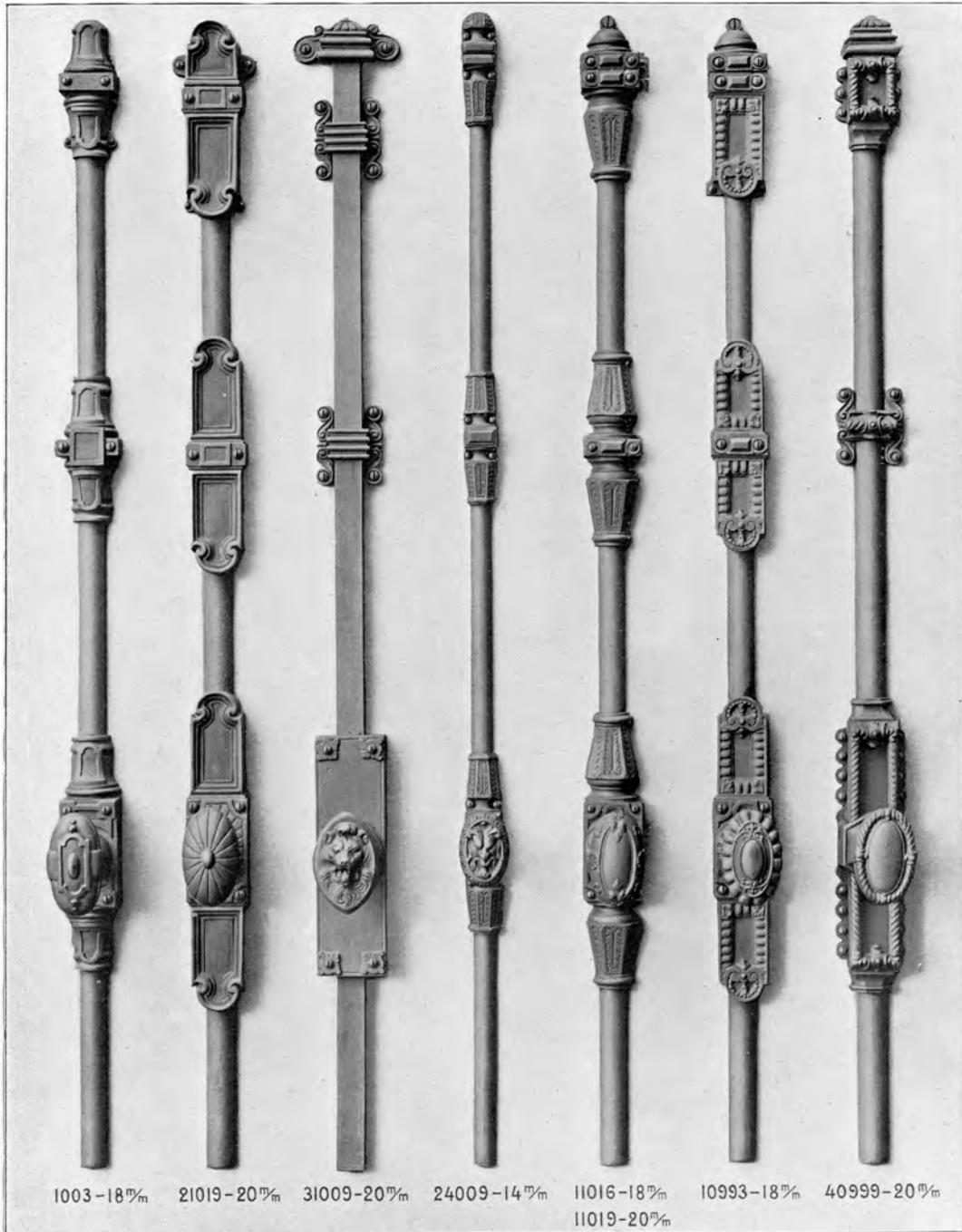
CRÉMONES



ST.  
*Bricard Succ<sup>rs</sup>*

39. RUE DE RICHELIEU. PARIS

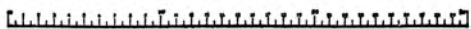

CRÉMONES



ST.  
*Bricard Succ<sup>rs</sup>*

39, RUE DE RICHELIEU. PARIS

CRÉMONES






ST.  
*Bricard Succ<sup>rs</sup>*

39, RUE DE RICHELIEU, PARIS

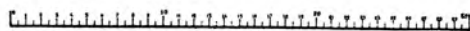

CRÉMONES



ST.  
*Bricard Succ<sup>rs</sup>*

39, RUE DE RICHELIEU, PARIS

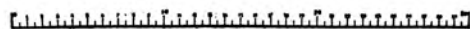

CREMONES



ST.  
*Bricard Succ<sup>rs</sup>*

39, RUE DE RICHELIEU, PARIS

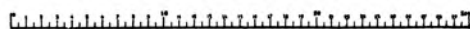
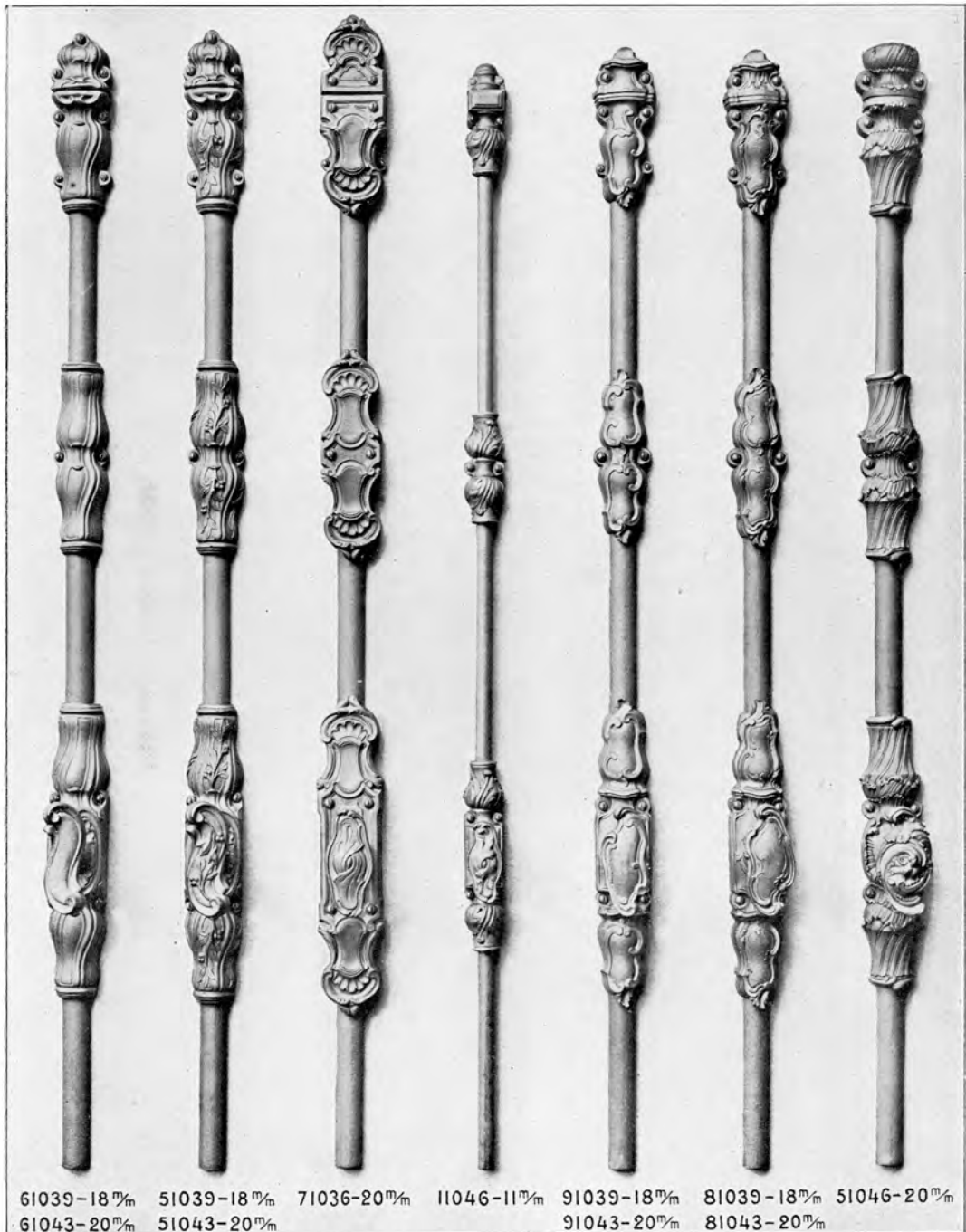
CRÉMONES



ST.  
*Bricard Succ<sup>rs</sup>*

39, RUE DE RICHELIEU. PARIS

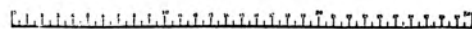

CRÉMONES



ST.  
*Bricard Succ<sup>rs</sup>*

39. RUE DE RICHELIEU. PARIS

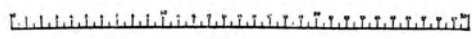

CRÉMONES



ST.  
*Bricard Succ<sup>rs</sup>*

39, RUE DE RICHELIEU. PARIS

CRÉMONES

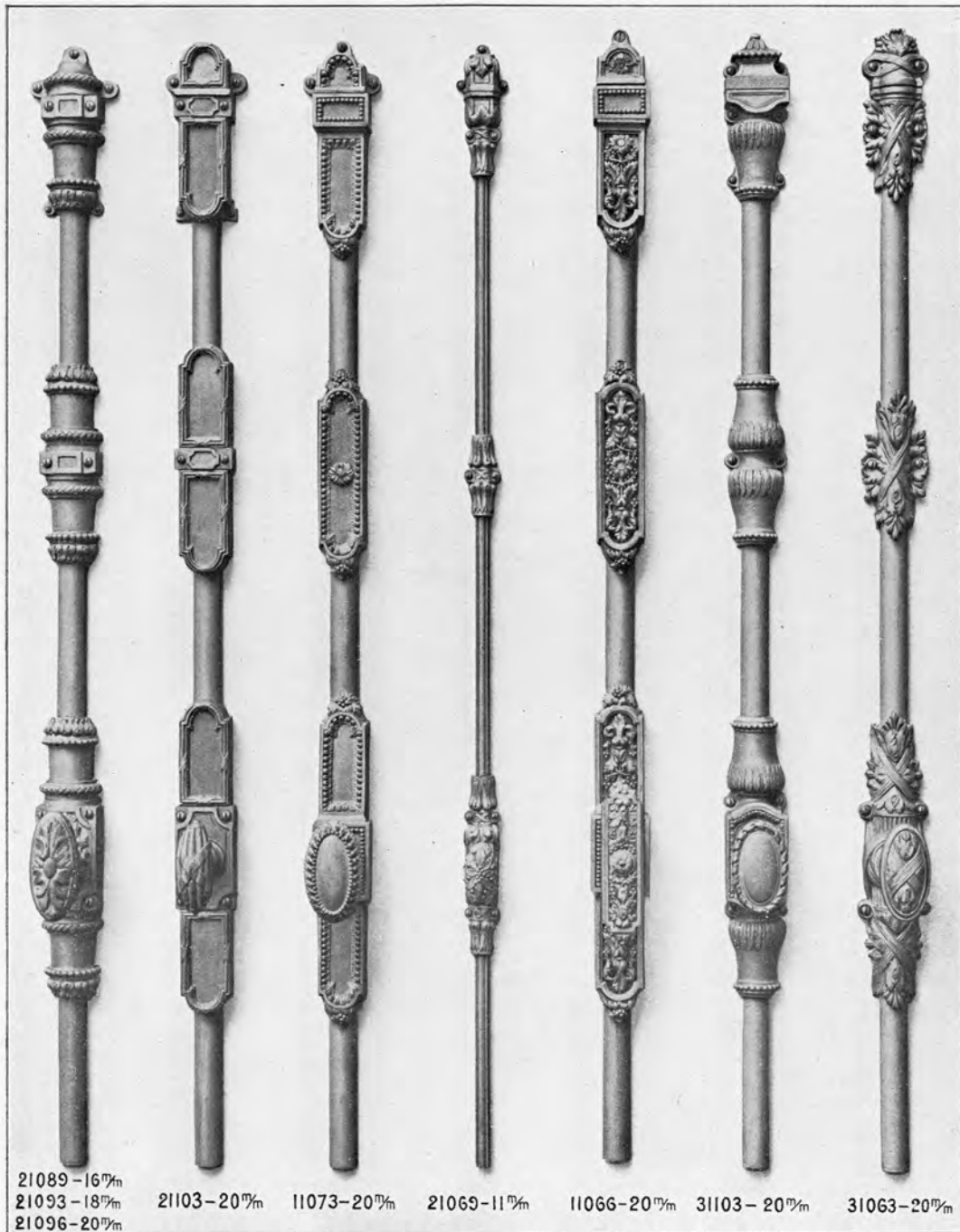




ST.  
*Bricard Succ<sup>rs</sup>*

39, RUE DE RICHELIEU, PARIS


CRÉMONES



ST.  
*Bricard Succ<sup>rs</sup>*

39, RUE DE RICHELIEU. PARIS

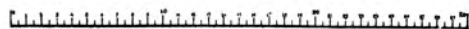
CRÉMONES



ST.  
*Bricard Succ<sup>rs</sup>*

39, RUE DE RICHELIEU. PARIS



CREMONES



ST.  
*Bricard Succ<sup>rs</sup>*

39, RUE DE RICHELIEU. PARIS

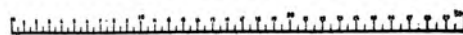

ESPAGNOLETTES



ST.  
*Bricard Succ<sup>rs</sup>*

39, RUE DE RICHELIEU, PARIS

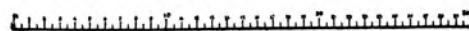
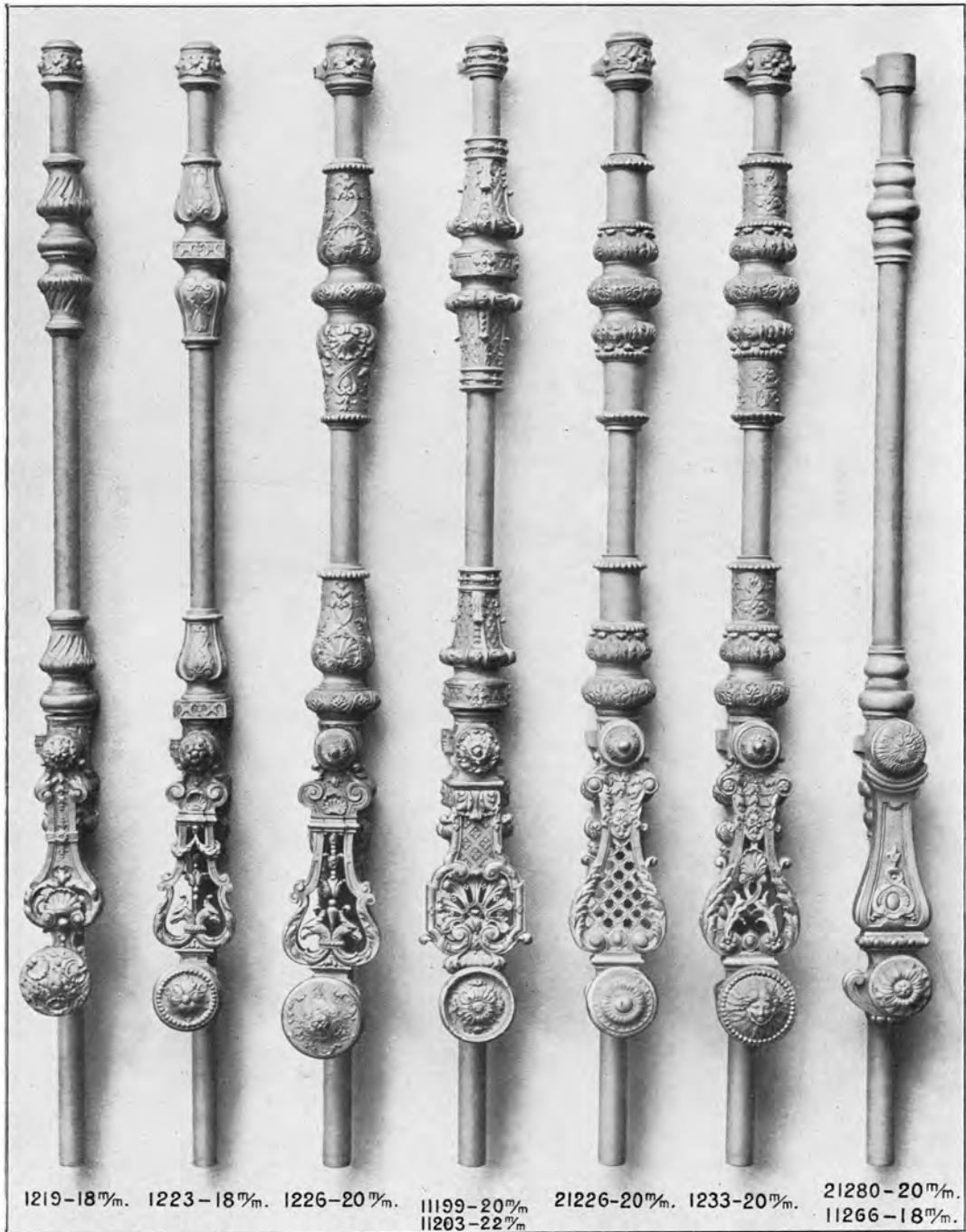
ESPAGNOLETTES



ST.  
*Bricard Succ<sup>rs</sup>*

39, RUE DE RICHELIEU. PARIS

ESPAGNOLETTES

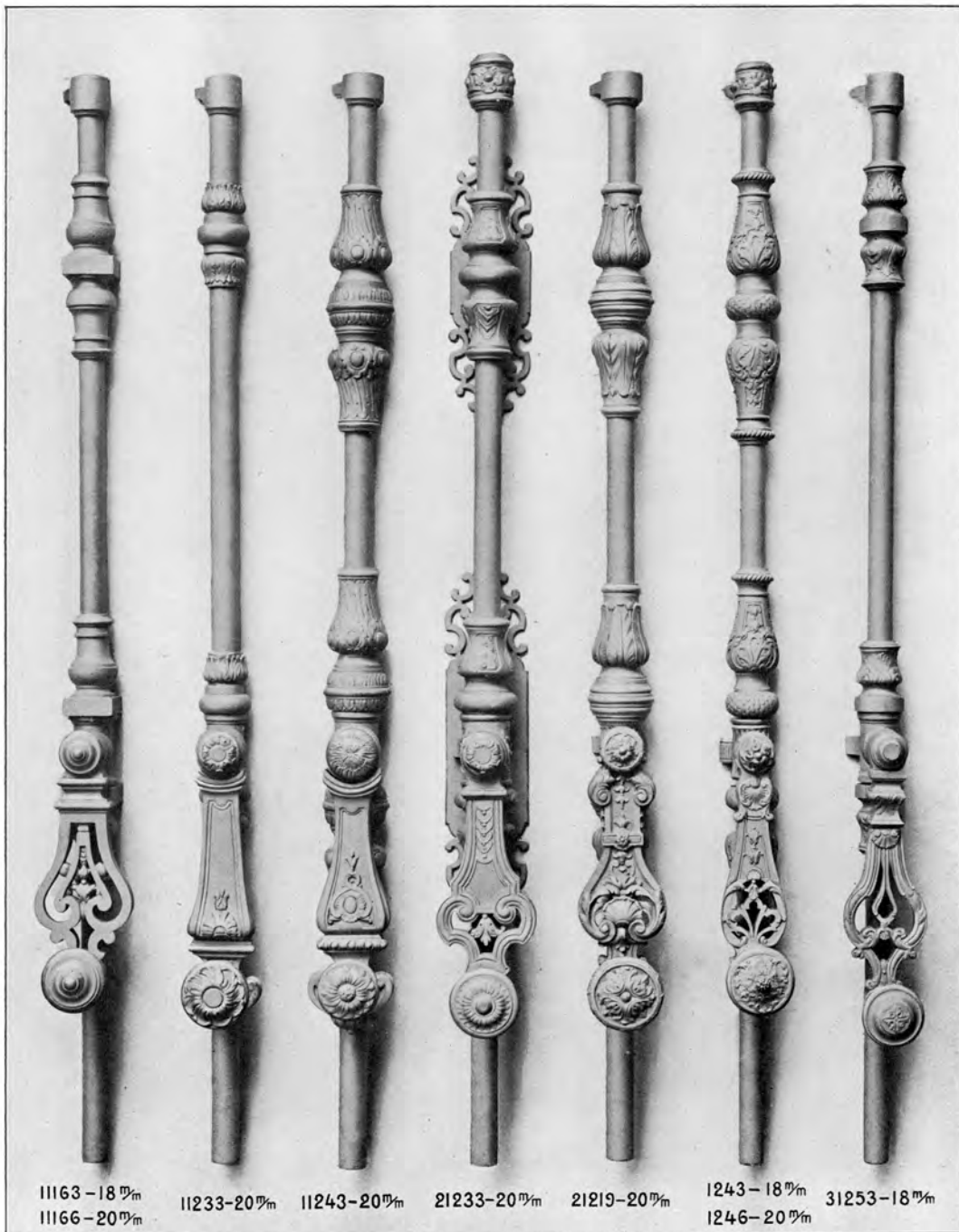




ST.  
*Bricard Succ<sup>rs</sup>*

39. RUE DE RICHELIEU. PARIS



ESPAGNOLETTES



ST.  
*Bricard Succ<sup>rs</sup>*

39, RUE DE RICHELIEU. PARIS

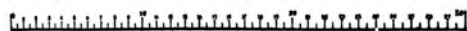

ESPAGNOLETTES



ST.  
*Bricard Succ<sup>rs</sup>*

39. RUE DE RICHELIEU. PARIS

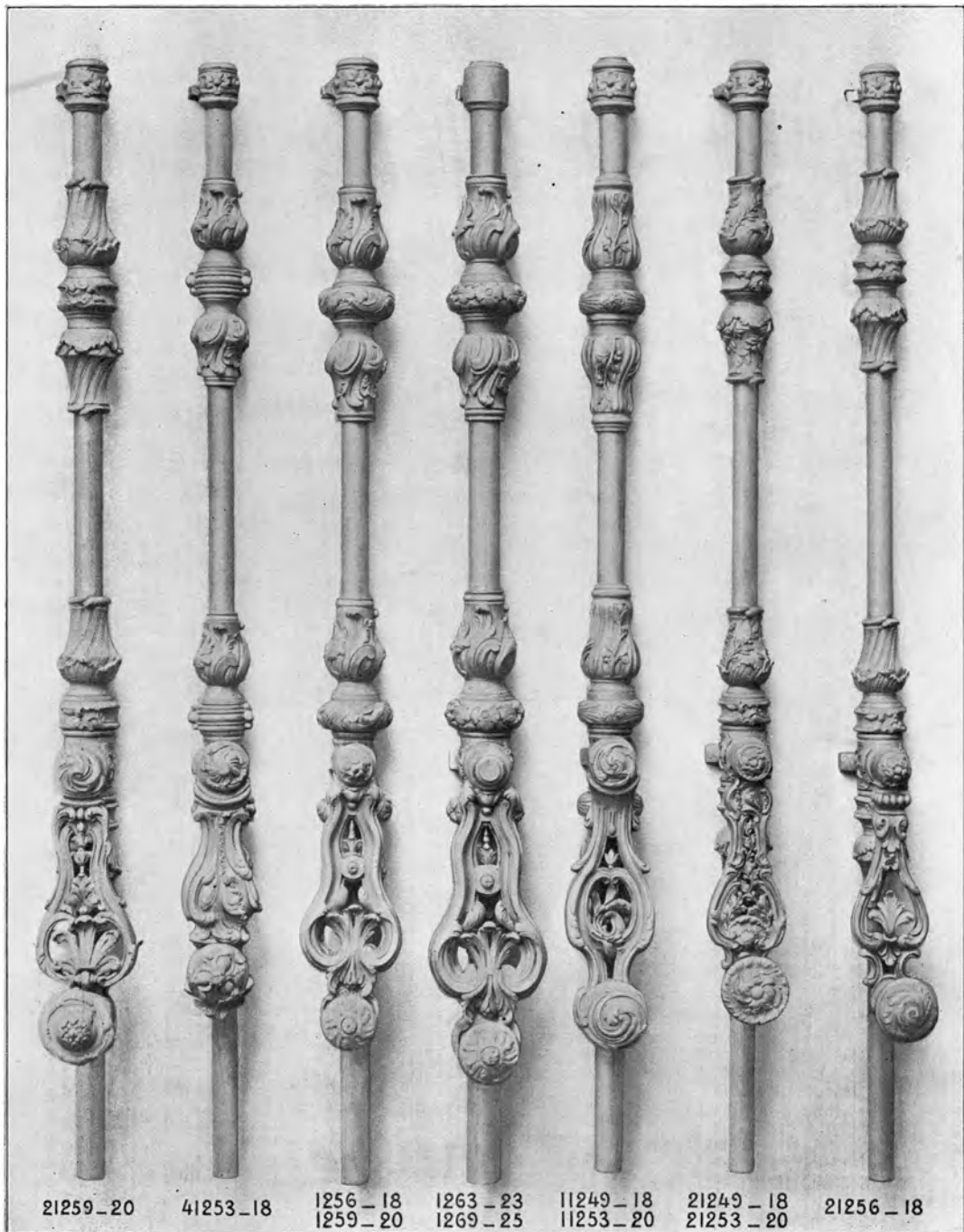
ESPAGNOLETTES



ST.  
*Bricard Succ<sup>rs</sup>*

39, RUE DE RICHELIEU. PARIS


ESPAGNOLETTES



ST.  
*Bricard Succ<sup>rs</sup>*

39. RUE DE RICHELIEU. PARIS

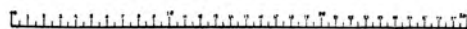

ESPAGNOLETTES



ST.  
*Bricard Succ<sup>rs</sup>*

39, RUE DE RICHELIEU. PARIS

ESPAGNOLETTES






ST.  
*Bricard Succ<sup>rs</sup>*

39, RUE DE RICHELIEU, PARIS


ESPAGNOLETTES



ST.  
*Bricard Succ<sup>rs</sup>*

39, RUE DE RICHELIEU. PARIS



ESPAGNOLETTES



ST.  
*Bricard Succ<sup>rs</sup>*

39. RUE DE RICHELIEU. PARIS


ESPAGNOLETTES



ST.  
*Bricard Succ<sup>rs</sup>*

39, RUE DE RICHELIEU. PARIS

ENTRÉES



ST.  
*Bricard Succ<sup>rs</sup>*

39. RUE DE RICHELIEU. PARIS

ENTREES

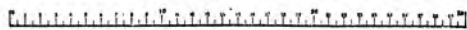





ST.  
*Bricard Succ<sup>rs</sup>*

39, RUE DE RICHELIEU. PARIS

ENTRÉES






ST.  
*Bricard Succ<sup>rs</sup>*

39, RUE DE RICHELIEU, PARIS


ENTRÉES



ST.  
*Bricard Succ<sup>rs</sup>*

39, RUE DE RICHELIEU. PARIS

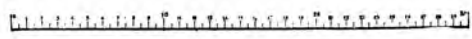

ENTREES



ST.  
*Bricard Succ<sup>rs</sup>*

39, RUE DE RICHELIEU. PARIS


ENTRÉES



ST.  
*Bricard Succ<sup>rs</sup>*

39, RUE DE RICHELIEU. PARIS


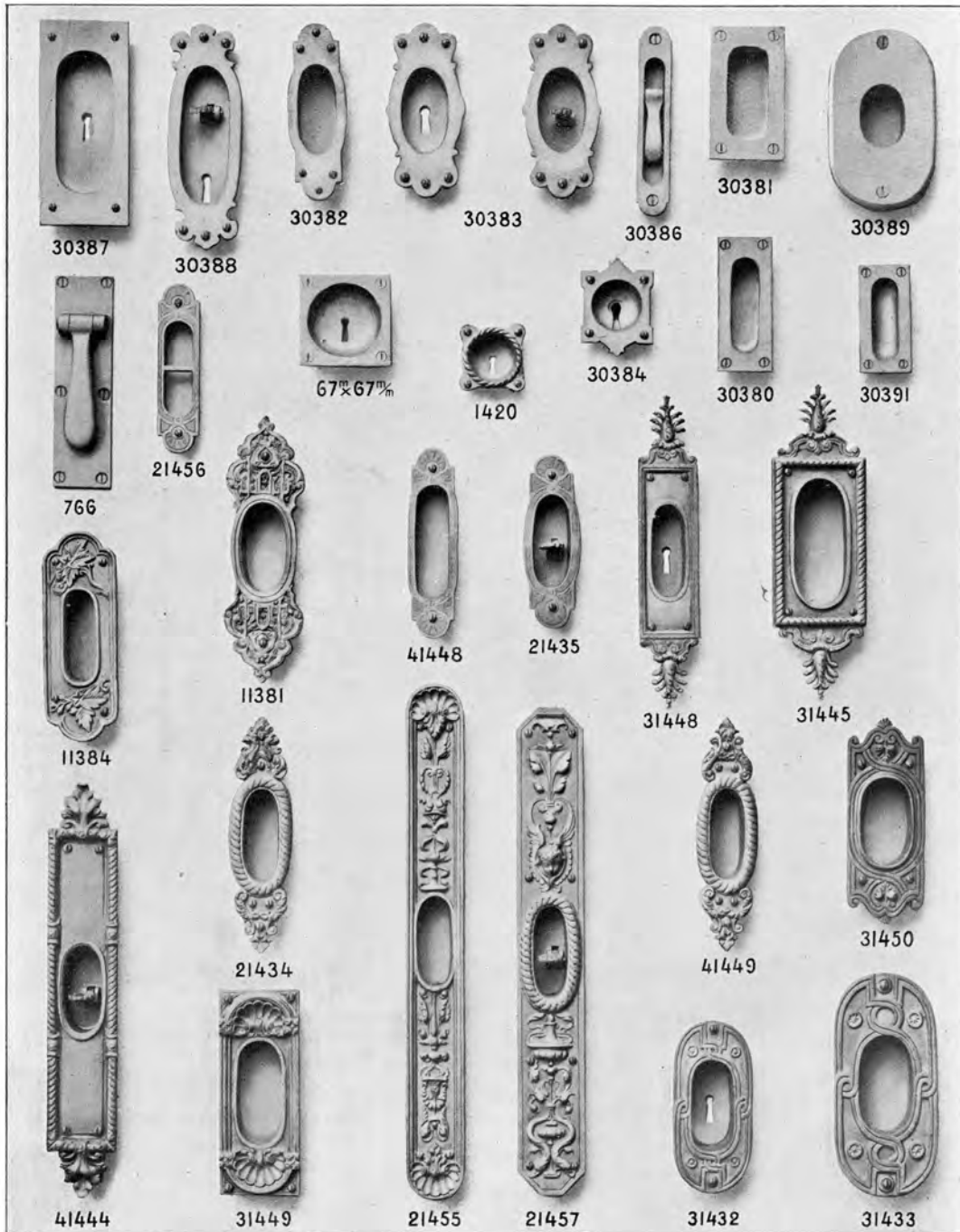
ENTRÉES



ST.  
*Bricard Succ<sup>rs</sup>*

39, RUE DE RICHELIEU, PARIS

ENTRÉES à CUVETTE p<sup>r</sup> PORTES à COULISSE






ST.  
*Bricard Succ<sup>rs</sup>*

39, RUE DE RICHELIEU. PARIS

ENTRÉES à CUVETTE p<sup>r</sup> PORTES à COULISSE






ST.  
*Bricard Succ<sup>rs</sup>*

39, RUE DE RICHELIEU, PARIS

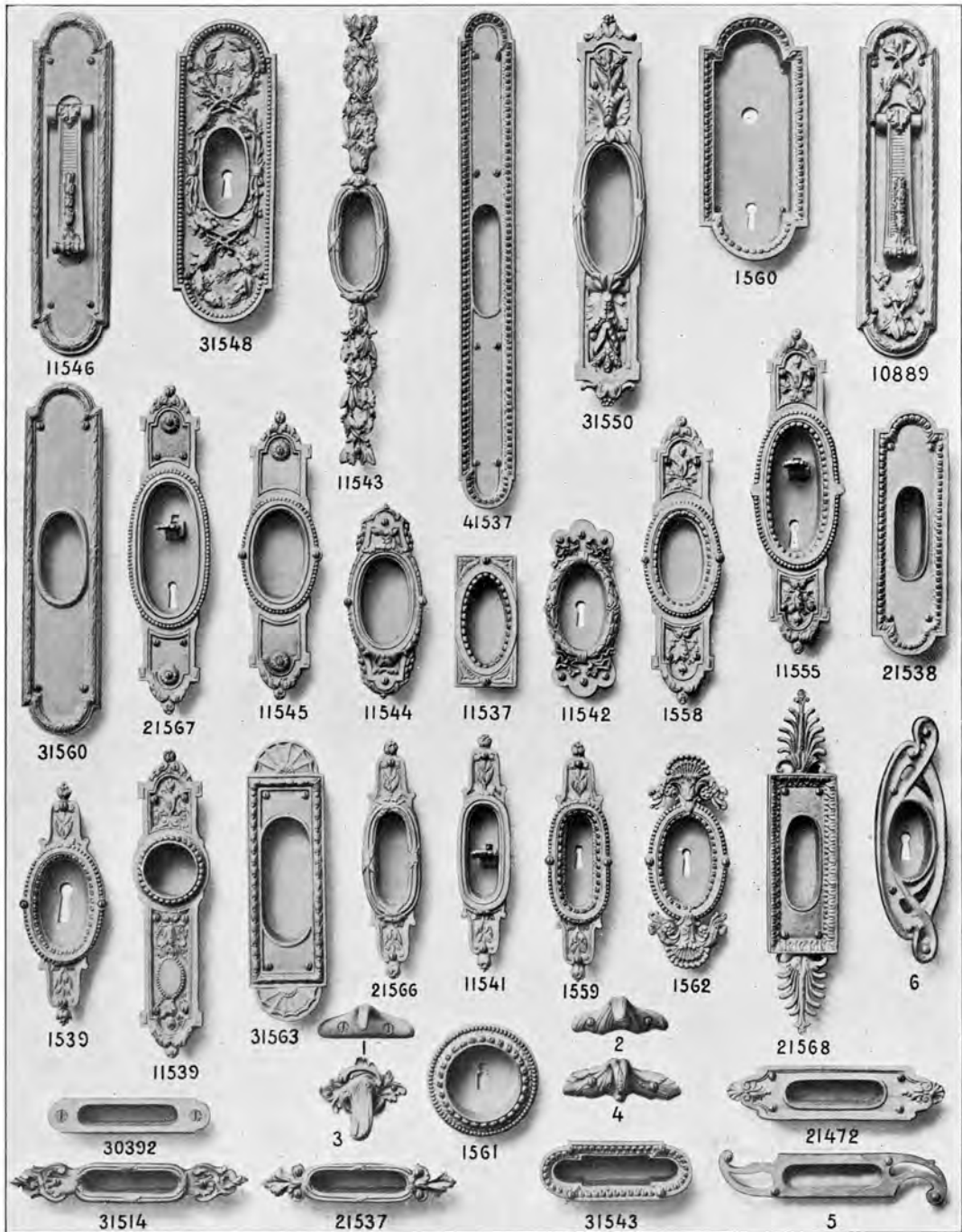
ENTRÉES à CUVETTE p<sup>r</sup> PORTES à COULISSE



ST.  
*Bricard Succ<sup>rs</sup>*

39, RUE DE RICHELIEU. PARIS


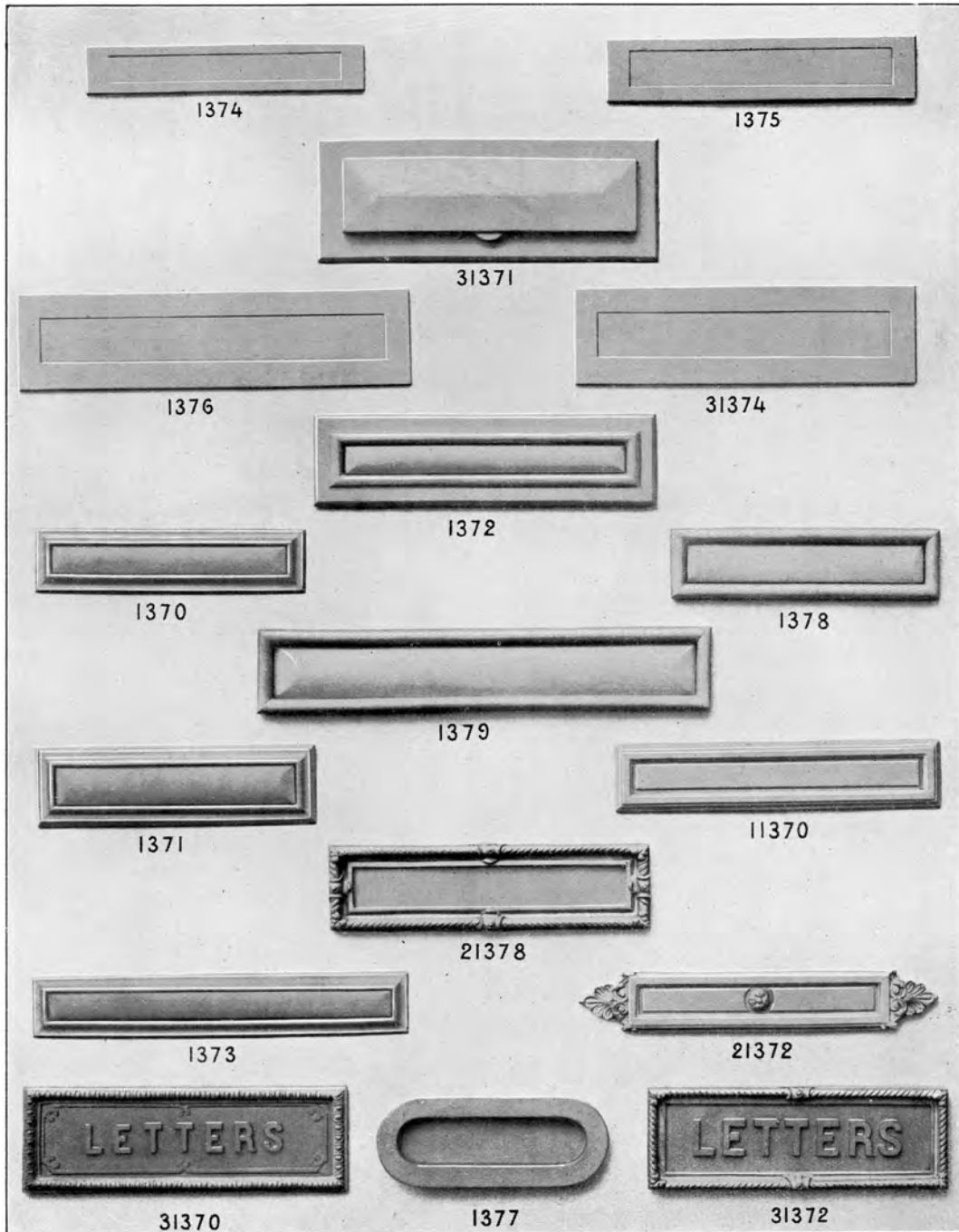
ENTRÉES à CUVETTE p<sup>r</sup> PORTES à COULISSE



ST.  
*Bricard Succ<sup>rs</sup>*

39, RUE DE RICHELIEU. PARIS

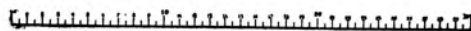
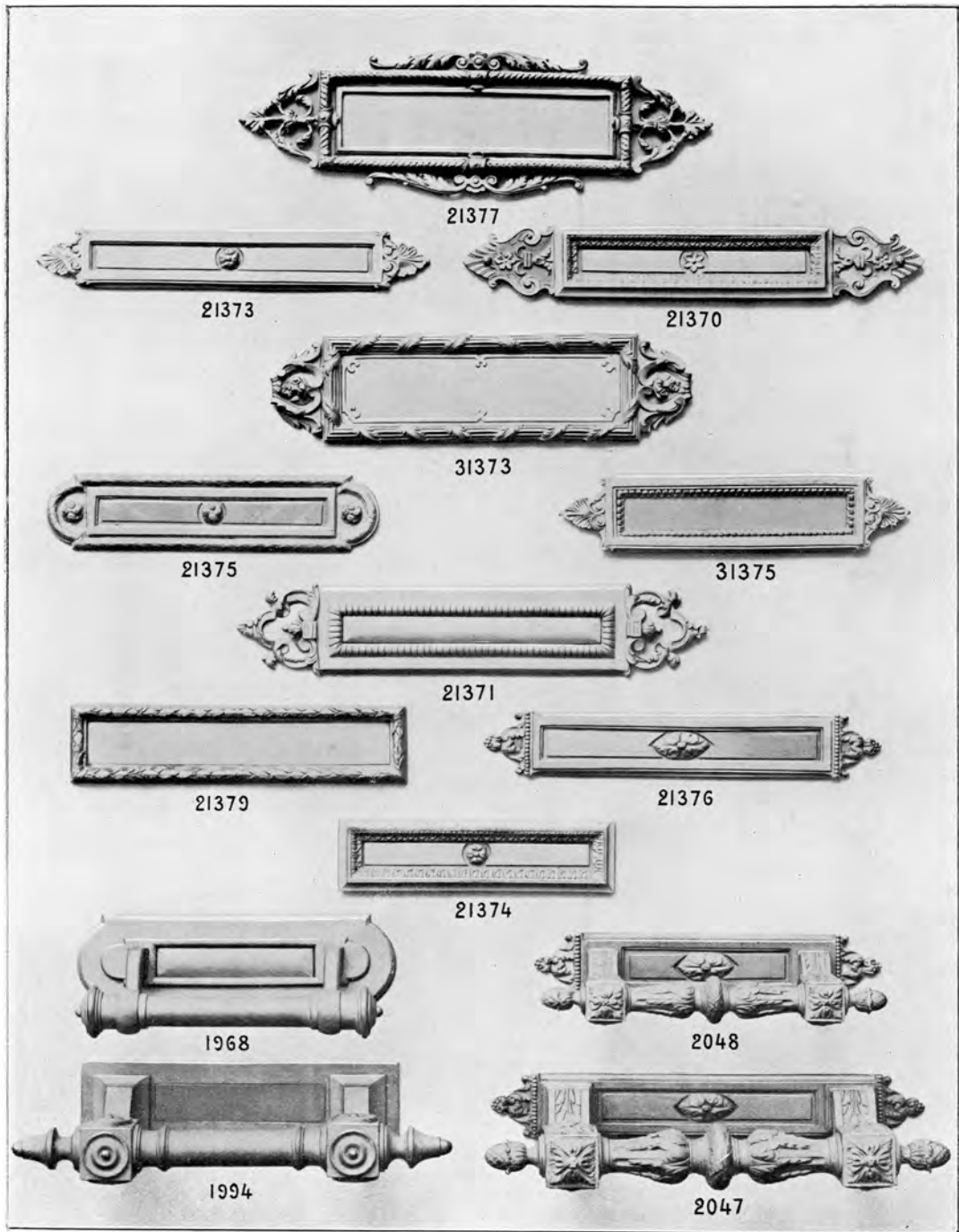
ENTRÉES DE BOITES A LETTRES



ST.  
*Bricard Succ<sup>rs</sup>*

39, RUE DE RICHELIEU. PARIS

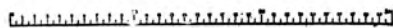

ENTREES DE BOITES A LETTRES



ST.  
*Bricard Succ<sup>rs</sup>*

39, RUE DE RICHELIEU, PARIS

ÉQUERRES ET APPLIQUES DE PAUMELLES






ST.  
*Bricard Succ<sup>rs</sup>*

39, RUE DE RICHELIEU. PARIS

ÉQUERRES ET APPLIQUES DE PAUMELLES







ST.  
*Bricard Succ<sup>rs</sup>*

39. RUE DE RICHELIEU. PARIS

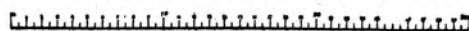

LOQUETS



ST.  
*Bricard Succ<sup>rs</sup>*

39, RUE DE RICHELIEU. PARIS


VERROUS, VERTEVELLES, REGARD SECRET



ST.  
*Bricard Succ<sup>rs</sup>*

39, RUE DE RICHELIEU, PARIS


LOQUETEAUX



ST.  
*Bricard Succ<sup>rs</sup>*

39, RUE DE RICHELIEU. PARIS

MARTEAUX DE PORTES



Marteau 1665  
Applique 32

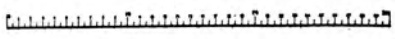
Marteau 11712  
Applique 22

Marteau 1666

Marteau 1667  
Applique 35

Marteau 11711  
Applique 8

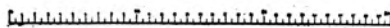

Marteau 1688  
Applique 10122



ST.  
*Bricard Succ<sup>rs</sup>*

39. RUE DE RICHELIEU. PARIS

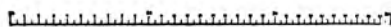

MARTEAUX DE PORTES



ST.  
*Bricard Succ<sup>rs</sup>*

39, RUE DE RICHELIEU. PARIS

MARTEAUX DE PORTES






ST.  
*Bricard Succ<sup>rs</sup>*

39, RUE DE RICHELIEU. PARIS


MARTEAUX DE PORTES



ST.  
*Bricard Succ<sup>rs</sup>*

39, RUE DE RICHELIEU. PARIS


MARTEAUX DE PORTES



ST.  
*Bricard Succ<sup>rs</sup>*

39. RUE DE RICHELIEU. PARIS



MARTEAUX DE PORTES



ST.  
*Bricard Succ<sup>rs</sup>*

39, RUE DE RICHELIEU. PARIS


MARTEAUX DE PORTES



ST.  
*Bricard Succ<sup>rs</sup>*

39. RUE DE RICHELIEU. PARIS


MARTEAUX DE PORTES



ST.  
*Bricard Succ<sup>rs</sup>*

39, RUE DE RICHELIEU. PARIS

MARTEAUX DE PORTES





ST.  
*Bricard Succ<sup>rs</sup>*

39. RUE DE RICHELIEU. PARIS

MARTEAUX DE PORTES



Marteau 1735  
Applique 40

1734

1741

1740

1736

Marteau 1732  
Applique 40

1747

1730

1731

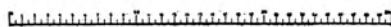
1744



ST.  
*Bricard Succ<sup>rs</sup>*

39, RUE DE RICHELIEU, PARIS

MARTEAUX DE PORTES



ST.  
*Bricard Succ<sup>rs</sup>*

39, RUE DE RICHELIEU, PARIS

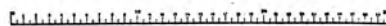

MOULURES POUR PORTES A GLACE



ST.  
*Bricard Succ<sup>rs</sup>*

39, RUE DE RICHELIEU. PARIS

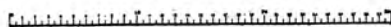

FICHES ET PAUMELLES



ST.  
*Bricard Succ<sup>rs</sup>*

39. RUE DE RICHELIEU. PARIS

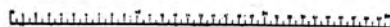
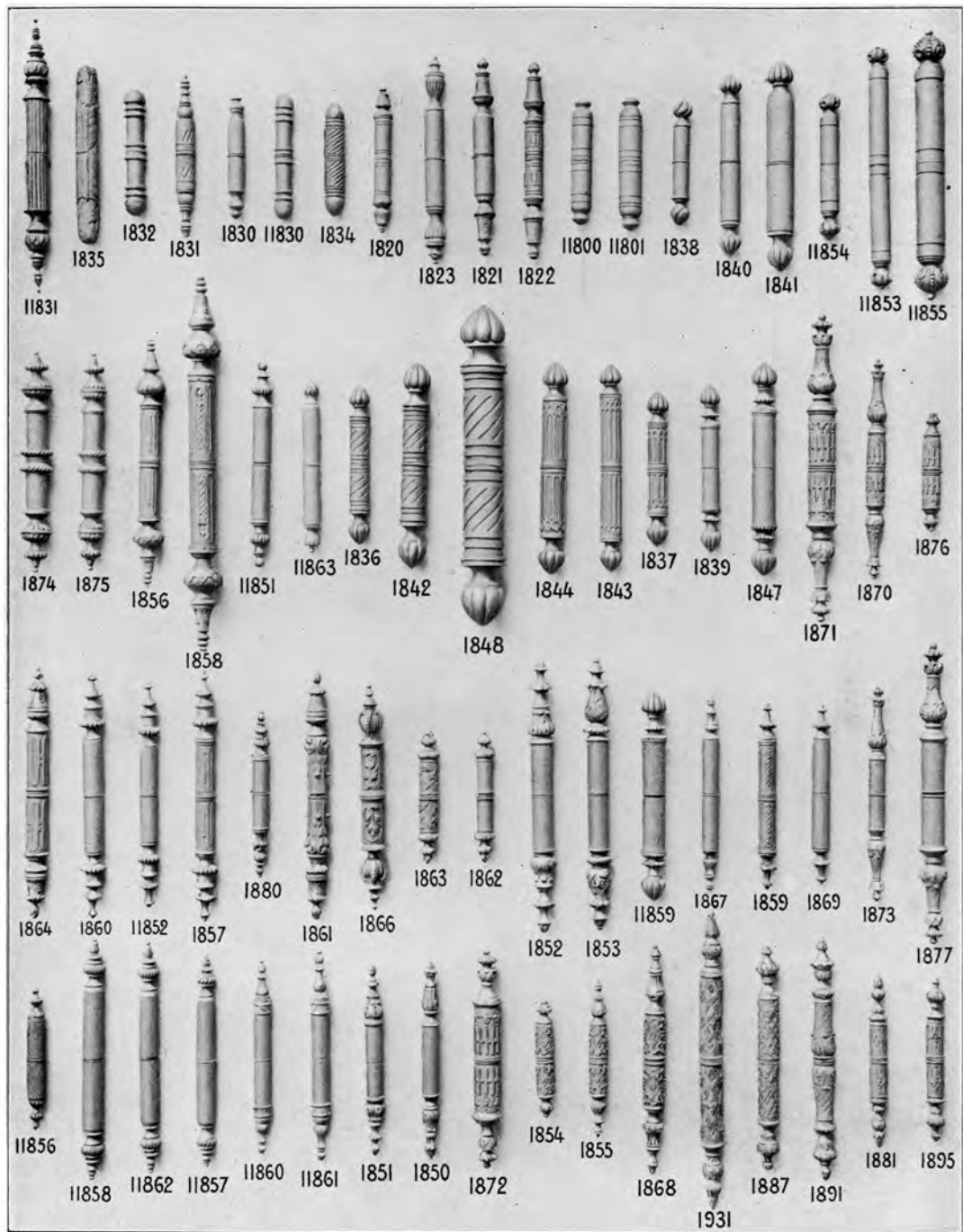
FICHES ET PAUMELLES



ST.  
*Bricard Succ<sup>rs</sup>*

39, RUE DE RICHELIEU. PARIS

PAUMELLES

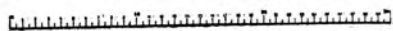
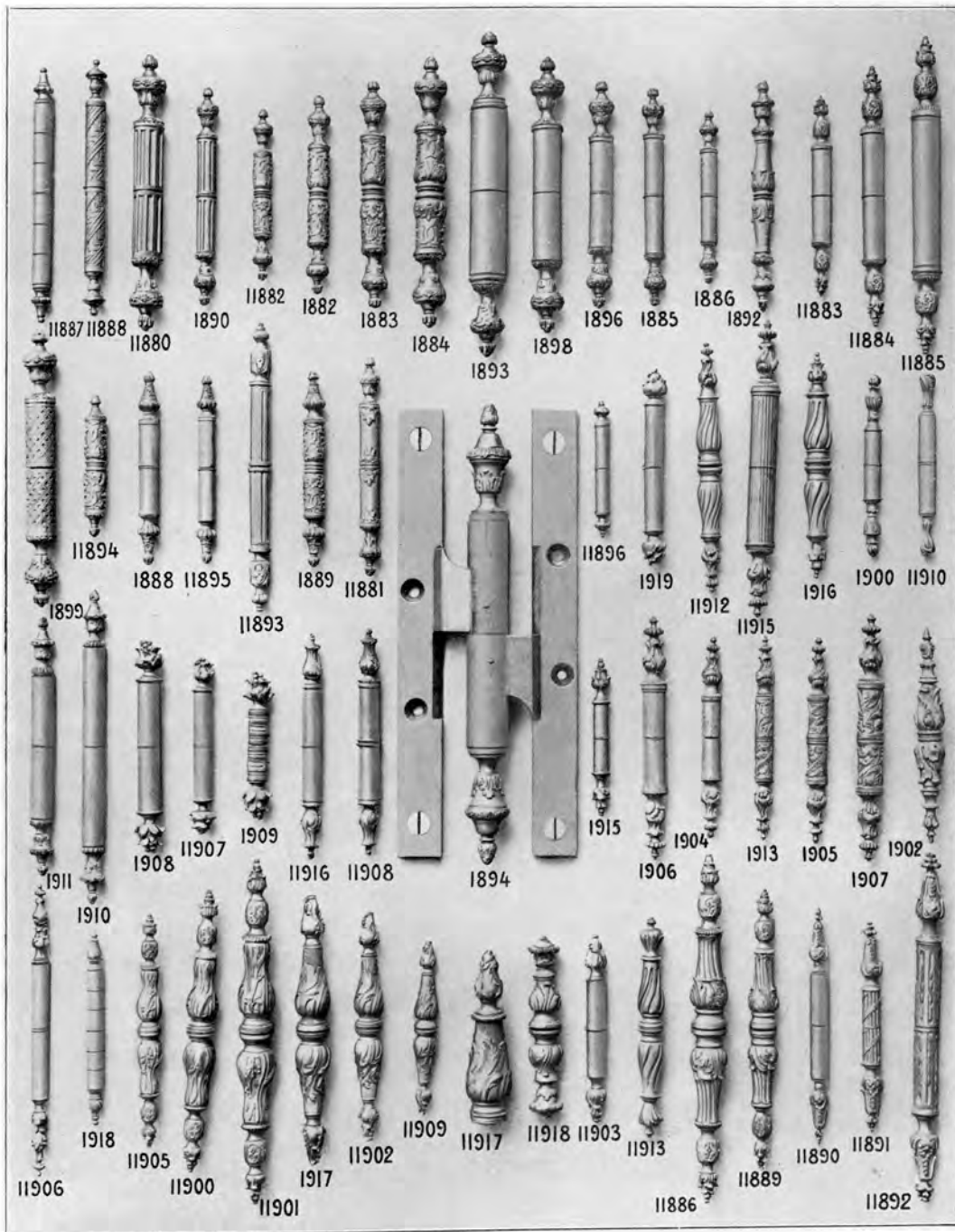




ST.  
*Bricard Succ<sup>rs</sup>*

39, RUE DE RICHELIEU, PARIS


PAUMELLES



ST.  
*Bricard Succ<sup>rs</sup>*

39, RUE DE RICHELIEU. PARIS


PAUMELLES



ST.  
*Bricard Succ<sup>rs</sup>*

39, RUE DE RICHELIEU, PARIS

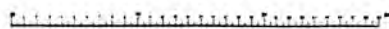

PLAQUES DE PROPRETÉ



ST.  
*Bricard Succ<sup>rs</sup>*

39, RUE DE RICHELIEU. PARIS

PLAQUES DE PROPRETÉ






ST.  
*Bricard Succ<sup>rs</sup>*

39, RUE DE RICHELIEU. PARIS


PLAQUES DE PROPRETÉ  
en cuivre découpé, fondu et ciselé.



ST.  
*Bricard Succ<sup>rs</sup>*

39, RUE DE RICHELIEU. PARIS

PLAQUES DE PROPETE  
en cuivre fondu et ciselé.

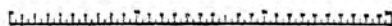





ST.  
*Bricard Succ<sup>rs</sup>*

39, RUE DE RICHELIEU, PARIS

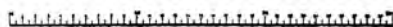

PLAQUES DE PROPRIÉTÉ



ST.  
*Bricard Succ<sup>rs</sup>*


39, RUE DE RICHELIEU. PARIS

PLAQUES DE PROPRETÉ




ST.  
*Bricard Succ<sup>rs</sup>*  
39, RUE DE RICHELIEU. PARIS

PLAQUES DE PROPRIÉTÉ



ST.  
*Bricard Succ<sup>rs</sup>*  
39, RUE DE RICHELIEU. PARIS

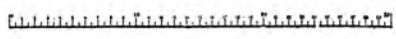

PLAQUES DE PROPRIÉTÉ  
en cuivre fondu et ciselé





ST.  
*Bricard Succ<sup>rs</sup>*  
39. RUE DE RICHELIEU. PARIS


PLAQUES DE PROPRETÉ  
en cuivre découpé, fondu et ciselé.



ST.  
*Bricard Succ<sup>rs</sup>*

39, RUE DE RICHELIEU. PARIS


PENTURES





ST.  
*Bricard Succ<sup>rs</sup>*

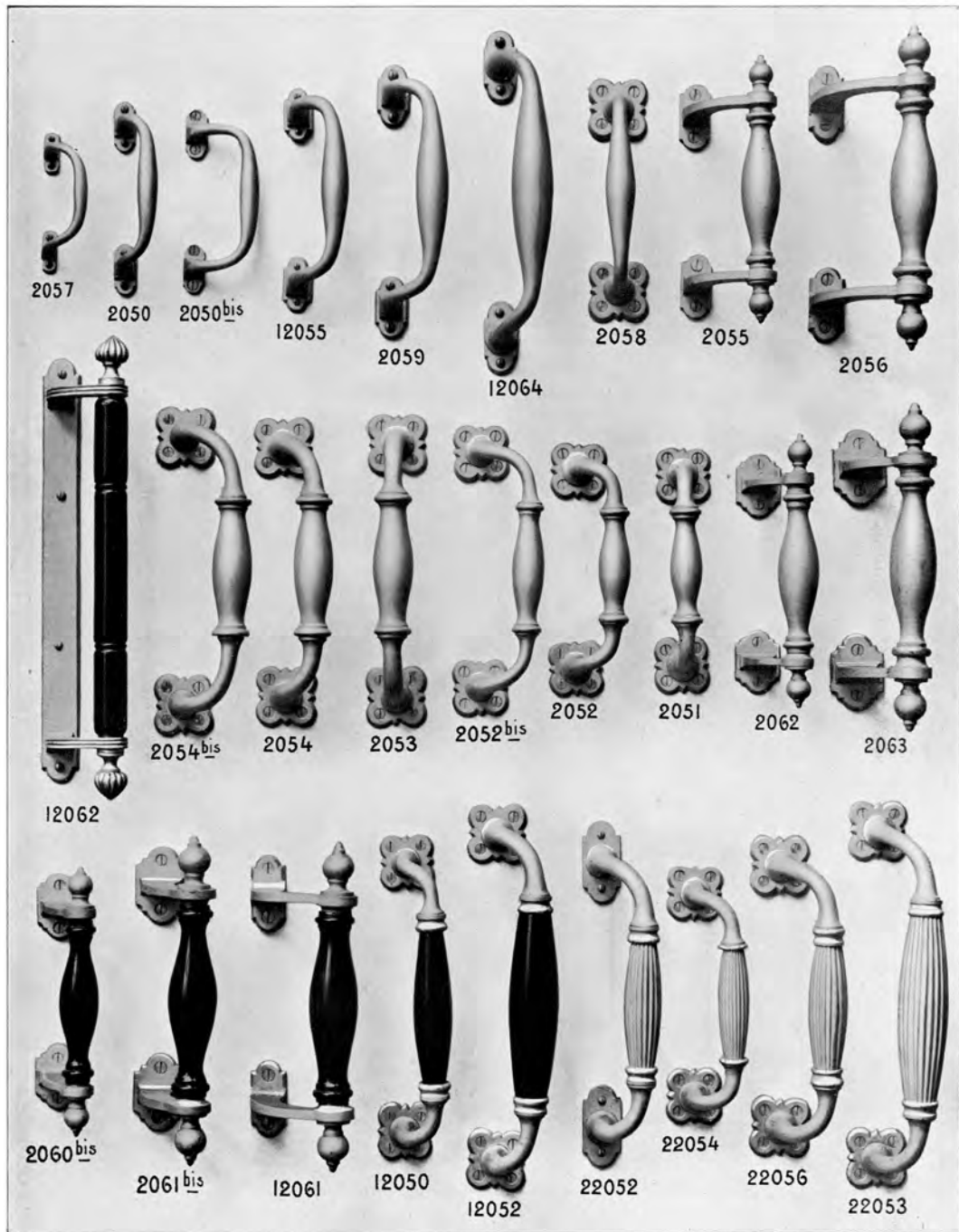
39. RUE DE RICHELIEU. PARIS Vases p<sup>r</sup> Pelles et Pincettes, Croissants de Cheminée.



ST.  
*Bricard Succ<sup>rs</sup>*

39, RUE DE RICHELIEU. PARIS

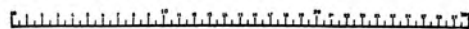

POIGNÉES DE PORTES



ST.  
*Bricard Succ<sup>rs</sup>*

39. RUE DE RICHELIEU. PARIS


POIGNÉES DE PORTES



ST.  
*Bricard Succ<sup>rs</sup>*

39, RUE DE RICHELIEU. PARIS

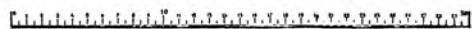

POIGNÉES DE PORTES



ST.  
*Bricard Succ<sup>rs</sup>*

39. RUE DE RICHELIEU. PARIS


POIGNÉES DE PORTES



ST.  
*Bricard Succ<sup>rs</sup>*

39, RUE DE RICHELIEU. PARIS

POIGNÉES DE PORTES






ST.  
*Bricard Succ<sup>rs</sup>*

39, RUE DE RICHELIEU. PARIS

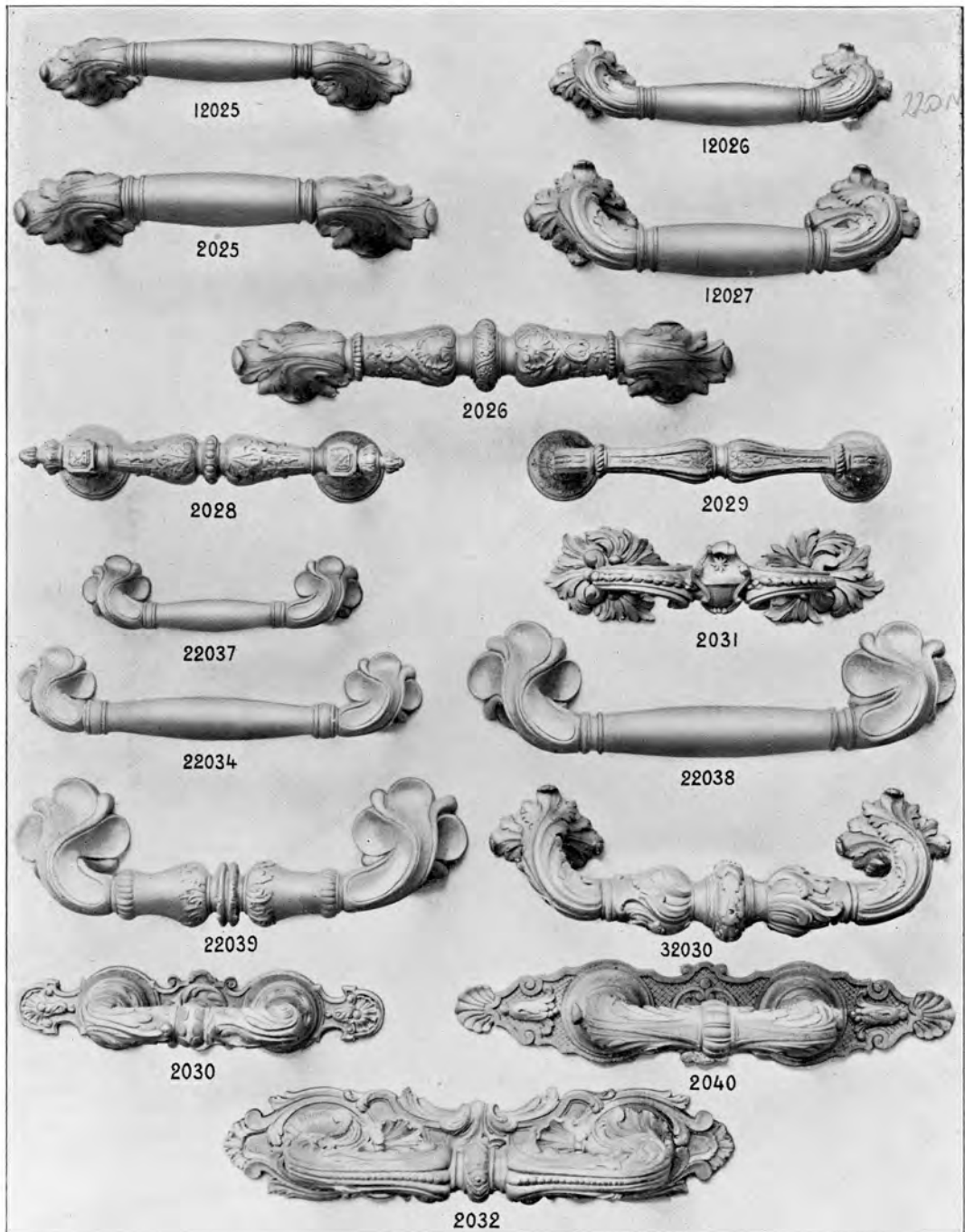
POIGNÉES DE PORTES



ST.  
*Bricard Succ<sup>rs</sup>*

39, RUE DE RICHELIEU. PARIS

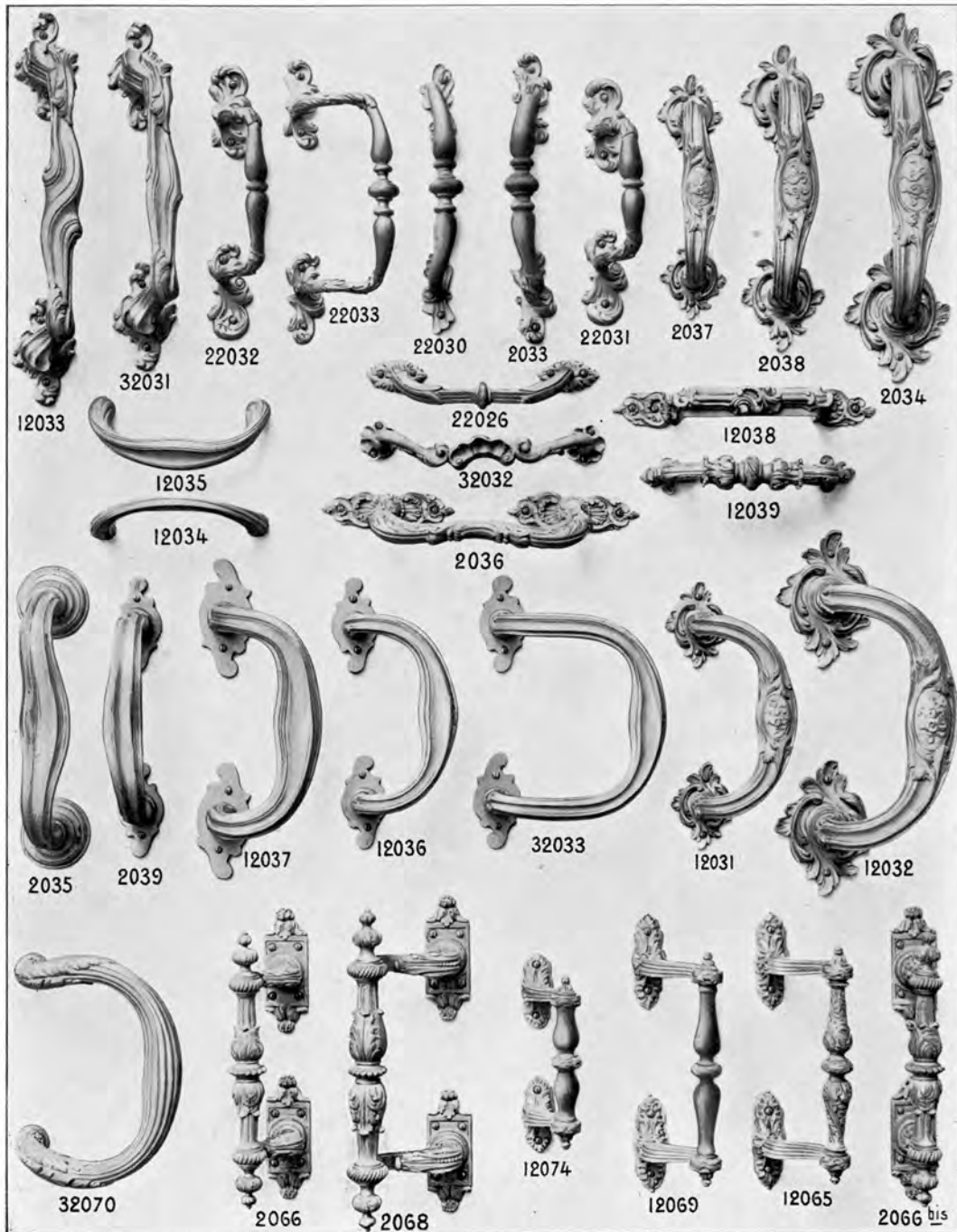
POIGNÉES DE PORTES



ST.  
*Bricard Succ<sup>rs</sup>*

39, RUE DE RICHELIEU, PARIS

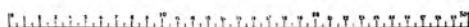
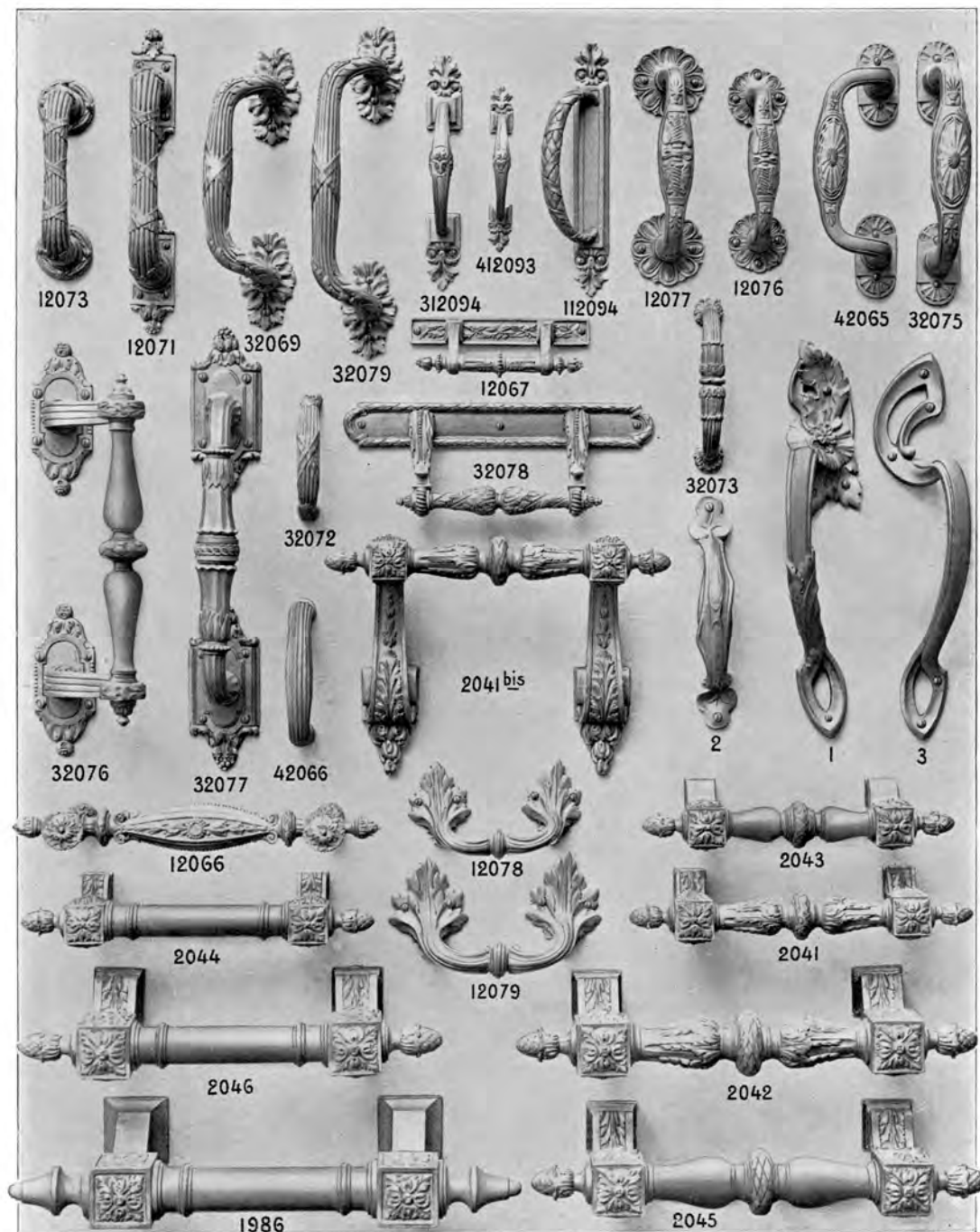
POIGNÉES DE PORTES



ST.  
*Bricard Succ<sup>rs</sup>*

39, RUE DE RICHELIEU. PARIS



POIGNÉES DE PORTES



ST.  
*Bricard Succ<sup>rs</sup>*

39. RUE DE RICHELIEU. PARIS

POIGNEES A POUCIER


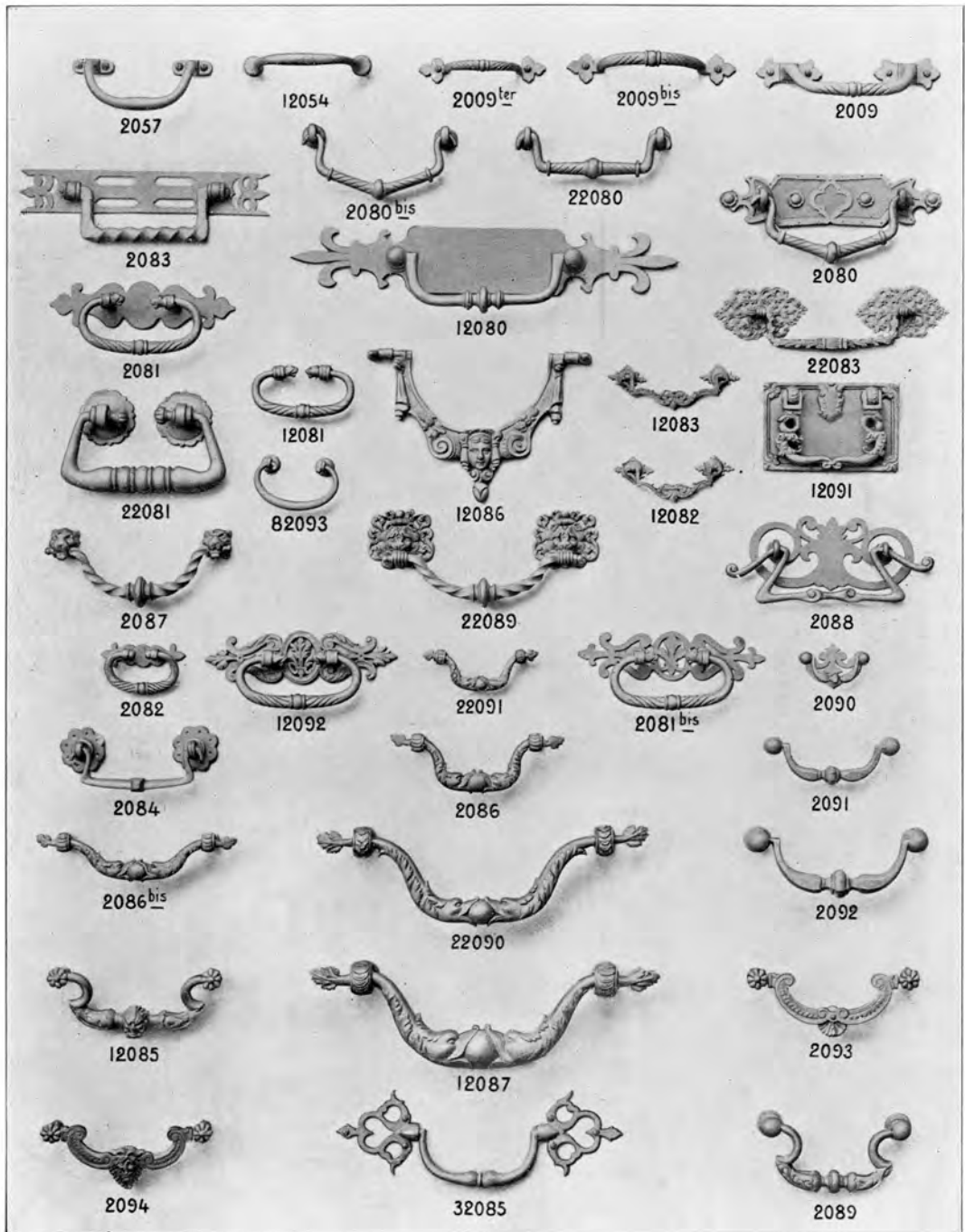




ST.  
*Bricard Succ<sup>rs</sup>*

39, RUE DE RICHELIEU. PARIS

POIGNÉES DE MEUBLES

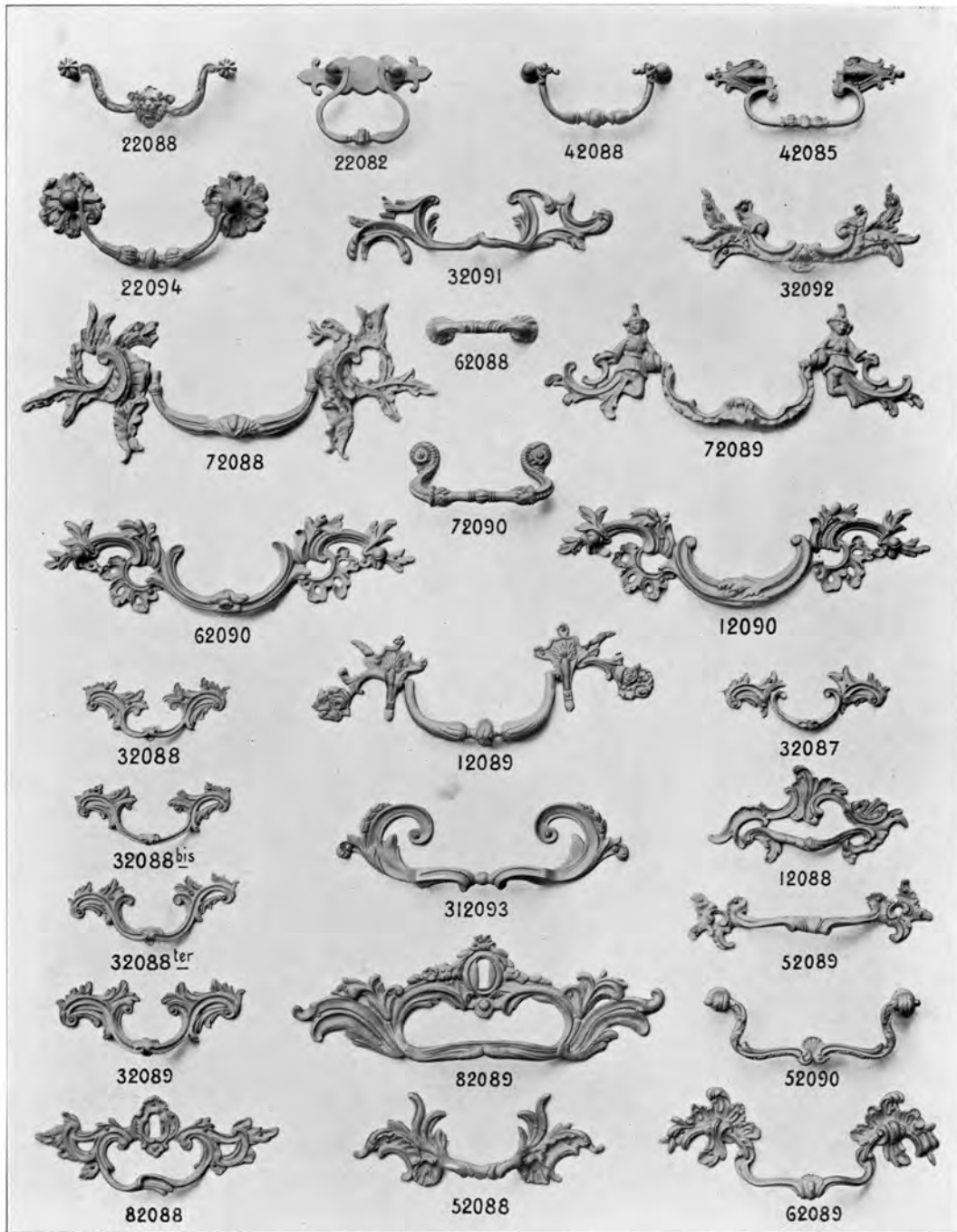




ST.  
*Bricard Succ<sup>rs</sup>*

39. RUE DE RICHELIEU. PARIS

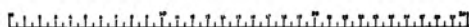
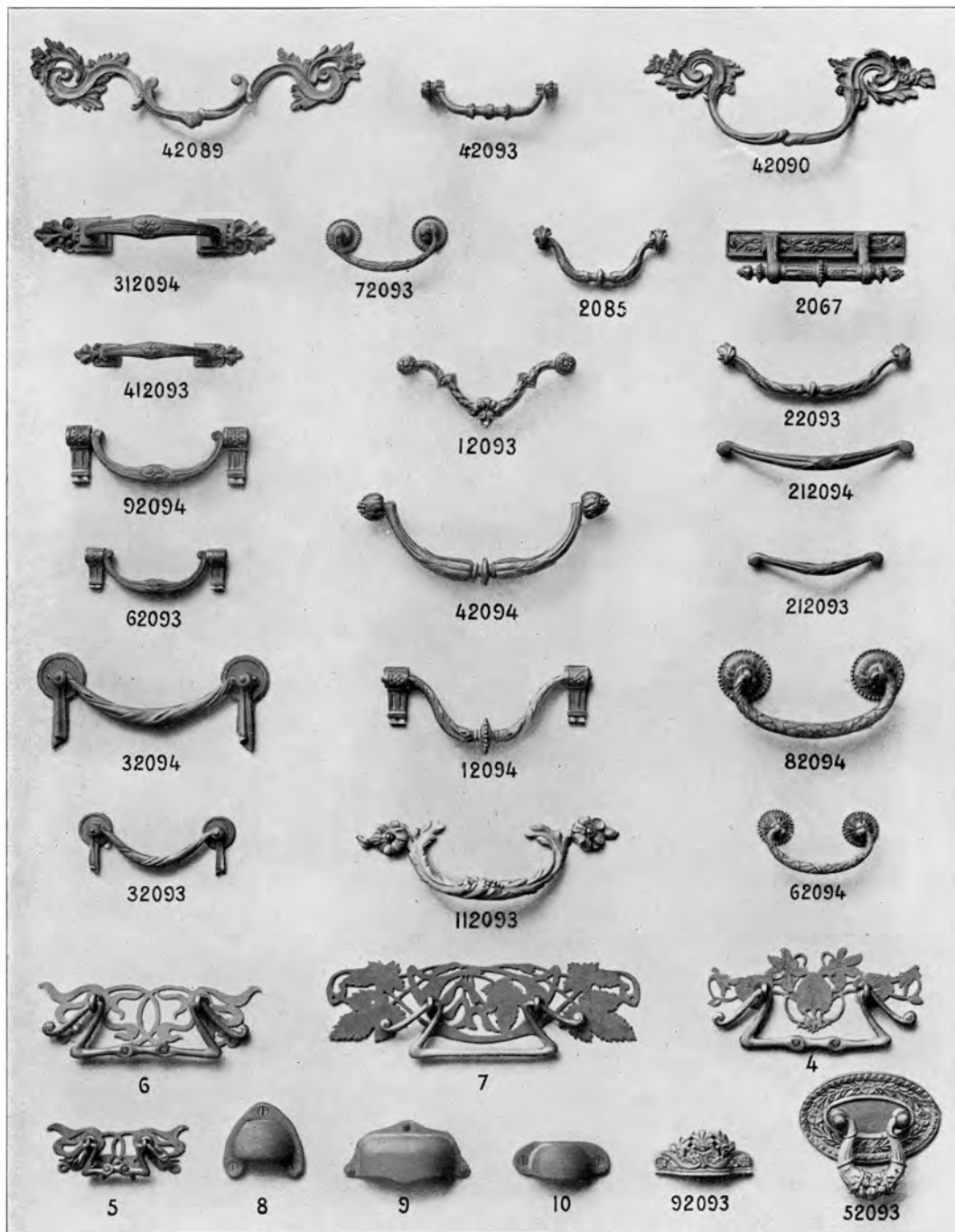
POIGNÉES DE MEUBLES



ST.  
*Bricard Succ<sup>rs</sup>*

39, RUE DE RICHELIEU. PARIS

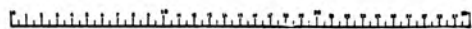

POIGNÉES DE MEUBLES



ST.  
*Bricard Succ<sup>rs</sup>*

39, RUE DE RICHELIEU. PARIS


PORTE-EMBRASSES, ROSACES p<sup>r</sup> TABLEAUX



ST.  
*Bricard Succ<sup>rs</sup>*

39, RUE DE RICHELIEU. PARIS



PORTE-EMBRASSES, CROCHIETS



ST.  
*Bricard Succ<sup>rs</sup>*

39, RUE DE RICHELIEU, PARIS

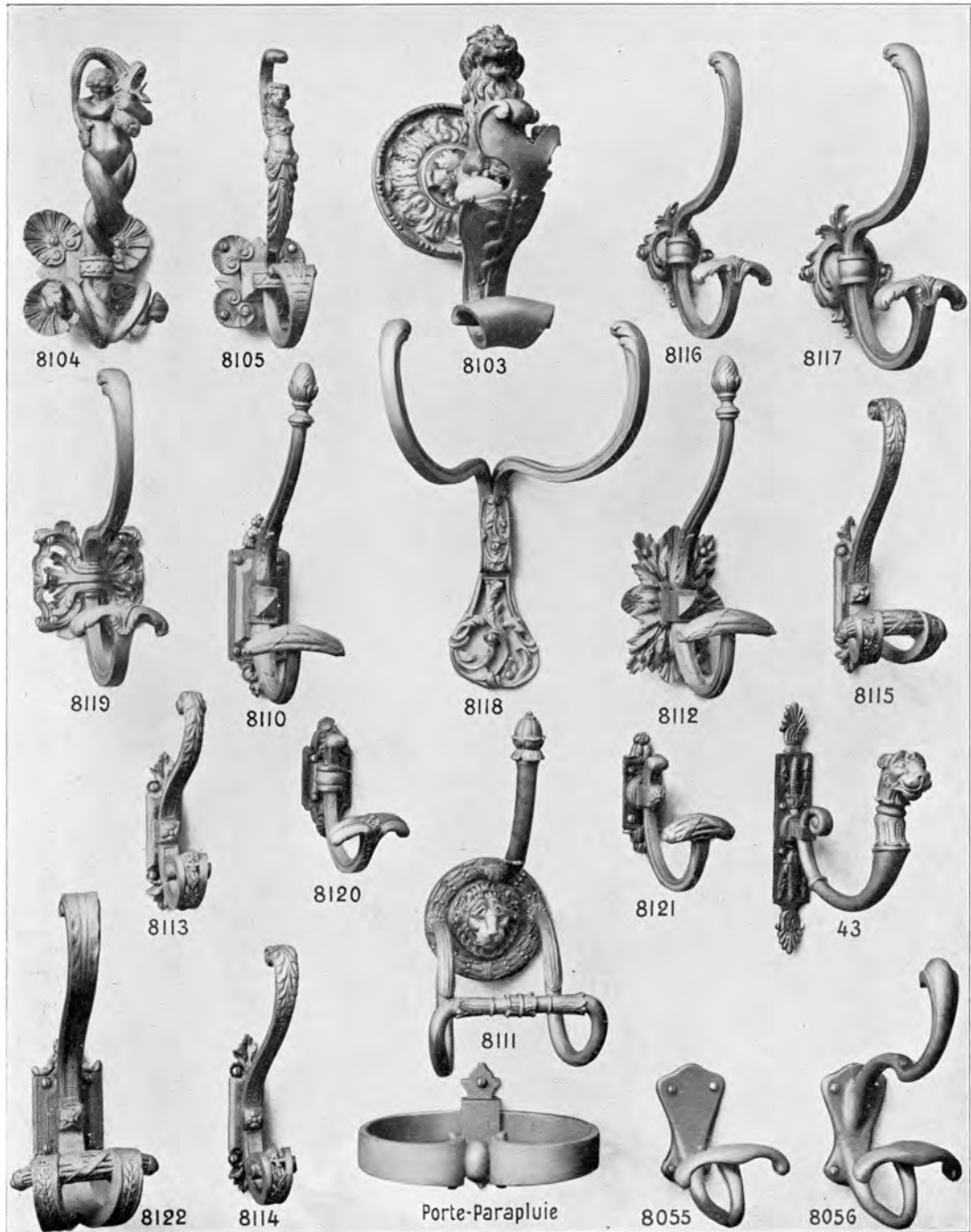
PORTE-CHAPEAUX



ST.  
*Bricard Succ<sup>rs</sup>*

39, RUE DE RICHELIEU. PARIS

PORTE-CHAPEAUX







ST.  
*Bricard Succ<sup>rs</sup>*

39. RUE DE RICHELIEU. PARIS


SERRURES HORIZONTALES



ST.  
*Bricard Succ<sup>rs</sup>*

39, RUE DE RICHELIEU. PARIS

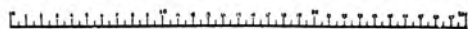

SERRURES HORIZONTALES



ST.  
*Bricard Succ<sup>rs</sup>*

39, RUE DE RICHELIEU, PARIS

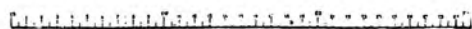

SERRURES HORIZONTALES



ST.  
*Bricard Succ<sup>rs</sup>*

39, RUE DE RICHELIEU. PARIS


SERRURES HORIZONTALES



ST.  
*Bricard Succ<sup>rs</sup>*

39. RUE DE RICHELIEU. PARIS

SERRURES HORIZONTALES






ST.  
*Bricard Succ<sup>rs</sup>*

39, RUE DE RICHELIEU. PARIS

SERRURES HORIZONTALES






ST.  
*Bricard Succ<sup>rs</sup>*

39, RUE DE RICHELIEU. PARIS


SERRURES HORIZONTALES



ST.  
*Bricard Succ<sup>rs</sup>*

39, RUE DE RICHELIEU. PARIS



SERRURES HORIZONTALES



ST.  
*Bricard Succ<sup>rs</sup>*

39, RUE DE RICHELIEU. PARIS

SERRURES HORIZONTALES



ST.  
*Bricard Succ<sup>rs</sup>*

39, RUE DE RICHELIEU. PARIS


SERRURES HORIZONTALES



ST.  
*Bricard Succ<sup>rs</sup>*

39, RUE DE RICHELIEU. PARIS

SERRURES HORIZONTALES






ST.  
*Bricard Succ<sup>rs</sup>*

39, RUE DE RICHELIEU. PARIS

SERRURES HORIZONTALES

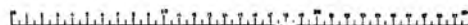





ST.  
*Bricard Succ<sup>rs</sup>*

39. RUE DE RICHELIEU. PARIS

SERRURES HORIZONTALES



ST.  
*Bricard Succ<sup>rs</sup>*

39, RUE DE RICHELIEU. PARIS


SERRURES HORIZONTALES



ST.  
*Bricard Succ<sup>rs</sup>*

39. RUE DE RICHELIEU. PARIS


SERRURES HORIZONTALES



ST.  
*Bricard Succ<sup>rs</sup>*

39, RUE DE RICHELIEU. PARIS



SERRURES VERTICALES



ST.  
*Bricard Succ<sup>rs</sup>*

39. RUE DE RICHELIEU. PARIS

SERRURES VERTICALES







ST.  
*Bricard Succ<sup>rs</sup>*

39, RUE DE RICHELIEU. PARIS

SERRURES VERTICALES






ST.  
*Bricard Succ<sup>rs</sup>*

39, RUE DE RICHELIEU. PARIS

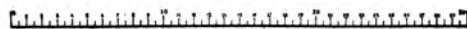

SERRURES VERTICALES



ST.  
*Bricard Succ<sup>rs</sup>*

39, RUE DE RICHELIEU. PARIS


SERRURES VERTICALES



ST.  
*Bricard Succ<sup>rs</sup>*

39, RUE DE RICHELIEU, PARIS


SERRURES VERTICALES



ST.  
*Bricard Succ<sup>rs</sup>*

39, RUE DE RICHELIEU. PARIS

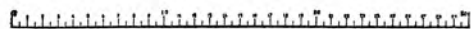

SERRURES VERTICALES



ST.  
*Bricard Succ<sup>rs</sup>*

39, RUE DE RICHELIEU. PARIS

TARGETTES

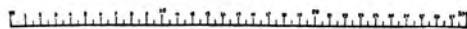





ST.  
*Bricard Succ<sup>rs</sup>*

39, RUE DE RICHELIEU. PARIS

TARGETTES







ST.  
*Bricard Succ<sup>rs</sup>*

39, RUE DE RICHELIEU, PARIS


TARGETTES



ST.  
*Bricard Succ<sup>rs</sup>*

39, RUE DE RICHELIEU. PARIS


TARGETTES



ST.  
*Bricard Succ<sup>rs</sup>*

39. RUE DE RICHELIEU. PARIS


TIRAGES DE SONNETTES



ST.  
*Bricard Succ<sup>rs</sup>*

39, RUE DE RICHELIEU. PARIS



POUCIERS ET TIRAGES DE SONNETTES



ST.  
*Bricard Succ<sup>rs</sup>*

39, RUE DE RICHELIEU. PARIS

POUCIERS ET TIRAGES DE SONNETTES







ST.  
*Bricard Succ<sup>rs</sup>*

39, RUE DE RICHELIEU. PARIS

POUCIERS ET TIRAGES DE SONNETTES

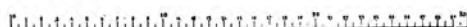
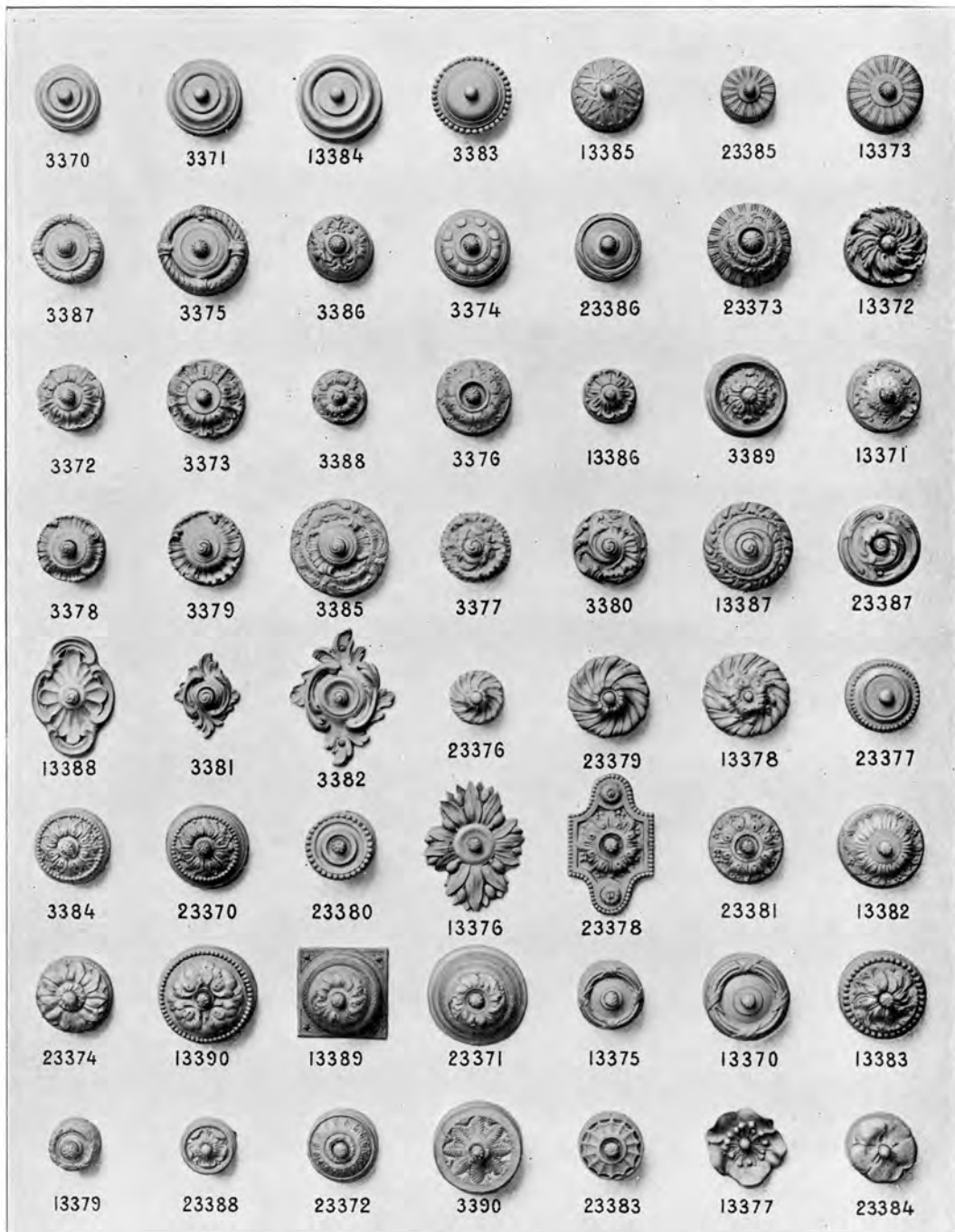




ST.  
*Bricard Succ<sup>rs</sup>*

39, RUE DE RICHELIEU. PARIS

POUCIERS POUR SONNETTES ELECTRIQUES



ST.  
*Bricard Succ<sup>rs</sup>*

39, RUE DE RICHELIEU. PARIS

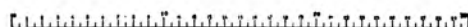

VASES DE RAMPES



ST.  
*Bricard Succ<sup>rs</sup>*

39. RUE DE RICHELIEU. PARIS

VASES DE RAMPES



ST.  
*Bricard Succ<sup>rs</sup>*

39, RUE DE RICHELIEU. PARIS

VASES DE RAMPES



ST.  
*Bricard Succ<sup>rs</sup>*

39. RUE DE RICHELIEU. PARIS



VASES DE RAMPES



ST.  
*Bricard Succ<sup>rs</sup>*

39, RUE DE RICHELIEU. PARIS

VASES DE RAMPES

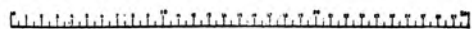





ST.  
*Bricard Succ<sup>rs</sup>*

39. RUE DE RICHELIEU. PARIS


VERROUS



ST.  
*Bricard Succ<sup>rs</sup>*

39, RUE DE RICHELIEU. PARIS


VERROUS



ST.  
*Bricard Succ<sup>rs</sup>*

39, RUE DE RICHELIEU. PARIS


VERROUS



ST.  
*Bricard Succ<sup>rs</sup>*

39, RUE DE RICHELIEU. PARIS

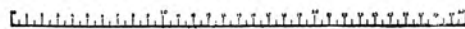

VERROUS



ST.  
*Bricard Succ<sup>rs</sup>*

39. RUE DE RICHELIEU. PARIS

VERROUS



ST.  
*Bricard Succ<sup>rs</sup>*

39, RUE DE RICHELIEU. PARIS

VERROUS

